

تصاویری از قانون بودجه سال ۱۳۸۶ کل کشور

(ویرایش اول)

کد موضوعی: ۲۳۰

شماره مسلسل: ۸۴۷۷

مرداد ماه ۱۳۸۶

دفتر: مطالعات برنامه و بودجه

به نام خدا

فهرست مطالب

مقدمه	۱
۱. تساوی کلان بودجه	۷
بودجه عمومی دولت	۸
۲. متمم قانون بودجه سال ۱۳۸۵ و مقایسه آن با قانون بودجه سال ۱۳۸۶	۹
۳. کسری بودجه عمومی دولت	۱۲
بودجه شرکت‌های دولتی، بانک‌ها و مؤسسات انتفاعی وابسته به دولت	۱۲
۴. منابع و مصارف بودجه عمومی دولت	۱۳
قسمت اول - درآمدها و هزینه‌ها	۱۳
۱. درآمدها و اجزای آن	۱۳
بخش اول - درآمدهای مالیاتی	۱۶
بخش دوم - دریافت کمک‌های اجتماعی	۱۹
بخش سوم - درآمدهای حاصل از مالکیت دولت	۱۹
بند اول - سود سهام دولت در شرکت‌های دولتی	۱۹
بند دوم - بهره وام‌های دولت	۱۹
بند سوم - درآمد حاصل از اجاره	۲۰
بند چهارم - سایر درآمدهای حاصل از مالکیت دولت	۲۰
بخش چهارم - درآمد حاصل از خدمات و فروش کالا	۲۱
بند اول - درآمد حاصل از خدمات	۲۱
بند دوم - درآمد حاصل از فروش کالا	۲۷
بخش پنجم - درآمد حاصل از جرائم و خسارات	۲۹
بخش ششم - درآمدهای متفرقه	۳۰
درآمد اختصاصی	۳۱
۲. هزینه‌های عمومی و اجزای آن	۳۲
طبقه‌بندی اقتصادی هزینه‌ها	۳۴
فصل اول - جبران خدمت کارکنان	۳۴
فصل دوم - استفاده از کالاها و خدمات	۳۴
فصل سوم - هزینه‌های اموال و دارایی	۳۵
فصل چهارم - یارانه	۳۵
فصل پنجم - کمک‌های بلاعوض	۳۵
فصل ششم - رفاه اجتماعی	۳۵
فصل هفتم - سایر هزینه‌ها	۳۶
قسمت دوم - واگذاری و تملک دارایی‌های سرمایه‌ای	۳۸
۱. واگذاری دارایی‌های سرمایه‌ای و اجزای آن	۳۸
بند اول - درآمد نفت و فرآورده‌های نفتی	۳۸

۲۸.....	بند دوم - فروش اموال منقول و غیرمنقول
۲۸.....	جزء اول - فروش ساختمان‌ها و تأسیسات دولتی
۲۸.....	جزء دوم - فروش و واگذاری اراضی دولتی
۲۸.....	جزء سوم - فروش ماشین‌آلات و تجهیزات
۳۹.....	جزء چهارم - فروش و واگذاری سایر دارایی‌های سرمایه‌ای
۳۹.....	جزء پنجم - فروش و واگذاری مازاد دارایی‌های سرمایه‌ای
۳۹.....	جزء ششم - فروش ساختمان‌ها و مهمانسراها و دستگاه‌های استانی در تهران
۳۹.....	جزء هفتم - فروش و واگذاری اموال تملیکی
۳۹.....	۲. تملک دارایی‌های سرمایه‌ای و اجزای آن
۳۹.....	فصل اول - ساختمان‌ها و مستحقات
۴۰.....	فصل دوم - ماشین‌آلات و تجهیزات
۴۰.....	فصل سوم - سایر دارایی‌های ثابت
۴۱.....	فصل چهارم - استفاده از موجودی انبار
۴۱.....	فصل پنجم - اقلام گرانبها
۴۱.....	فصل ششم - زمین
۴۲.....	فصل هفتم - سایر دارایی‌های تولید نشده
۴۵.....	ردیف‌های متمرکز در قانون بودجه سال ۱۳۸۶
۴۶.....	طبقه‌بندی وظیفه‌ای یا عملیاتی هزینه‌ها
۵۳.....	قسمت سوم - واگذاری و تملک دارایی‌های مالی
۵۳.....	۱. واگذاری دارایی‌های مالی و اجزای آن
۵۳.....	بند اول - فروش اوراق مشارکت
۵۴.....	بند دوم - استفاده از تسهیلات خارجی
۵۴.....	بند سوم - استفاده از موجودی حساب ذخیره ارزی
۵۵.....	بند چهارم - دریافت اصل وام‌های داخلی و خارجی دولت
۵۶.....	بند پنجم - وصولی از محل واگذاری سهام شرکت‌های دولتی
۵۶.....	بند ششم - برگشتی از پرداخت‌های سال‌های قبل
۶۰.....	۲. تملک دارایی‌های مالی و اجزای آن
۶۰.....	اول - واگذاری سهام شرکت‌های دولتی
۶۰.....	دوم - بازپرداخت اصل اوراق مشارکت
۶۰.....	سوم - بازپرداخت اصل تسهیلات بانکی
۶۰.....	چهارم - تعهدات پرداخت نشده سال‌های قبل
۶۱.....	پنجم - بازپرداخت اصل وام‌های خارجی و تعهدات
۶۱.....	قسمت چهارم - بودجه استان‌ها
۶۴.....	درآمدهای استانی
۶۷.....	نگاهی به منابع و مصارف استان‌ها
۸۳.....	قسمت پنجم - بودجه شرکت‌های دولتی، بانکها و مؤسسات انتفاعی وابسته به دولت

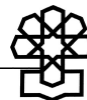
فهرست جداول

- جدول ۱. تصویرکلان قانون بودجه سال ۱۳۸۶ و مقایسه آن با قانون بودجه سال ۱۳۸۵ کل کشور ۷
- جدول ۲. خلاصه وضعیت بودجه اصلاحی سال ۱۳۸۵ و قانون بودجه سال ۱۳۸۶ بودجه عمومی دولت..... ۹
- جدول ۳. خلاصه بودجه کل کشور در قانون بودجه سال ۱۳۸۶ کل کشور..... ۱۰
- جدول ۴. خلاصه بودجه کل کشور در قانون بودجه سال ۱۳۸۶ و مقایسه آن با قانون بودجه ۱۳۸۵ کل کشور..... ۱۱
- جدول ۵. خلاصه درآمدها و هزینه‌ها در قانون بودجه سال ۱۳۸۶ و مقایسه آن با قانون بودجه سال ۱۳۸۵ کل کشور..... ۱۵
- جدول ۶. اجزای درآمدهای مالیاتی در قانون بودجه سال ۱۳۸۶ و مقایسه آن با قانون بودجه سال ۱۳۸۵ کل کشور..... ۱۶
- جدول ۷. درآمد مالیاتی بر حسب ملی و استانی ۱۶
- جدول ۸. درآمد حاصل از مالکیت دولت ۱۹
- جدول ۹. سایر درآمدهای حاصل از مالکیت دولت ۲۰
- جدول ۱۰. درآمد حاصل از خدمات و فروش کالا..... ۲۱
- جدول ۱۱. درآمدهای حاصل از خدمات ۲۱
- جدول ۱۲. درآمد حاصل از خدمات قضایی..... ۲۲
- جدول ۱۳. درآمد حاصل از خدمات آموزشی و فرهنگی..... ۲۳
- جدول ۱۴. درآمد حاصل از خدمات بهداشتی درمانی..... ۲۳
- جدول ۱۵. درآمد حاصل از سایر خدمات ۲۷
- جدول ۱۶. درآمد حاصل از فروش کالا..... ۲۷
- جدول ۱۷. درآمد حاصل از جرائم و خسارات ۲۹
- جدول ۱۸. درآمدهای متفرقه ۳۱
- جدول ۱۹. جدول متقاطع طبقه‌بندی اعتبارات هزینه‌های اقتصادی و عملیاتی دولت ۳۳
- جدول ۲۰. خلاصه واگذاری و تملک دارایی‌های سرمایه‌ای در قانون بودجه ۱۳۸۶ و مقایسه آن با قانون بودجه سال ۱۳۸۵ کل کشور ۴۴
- جدول ۲۱. ردیف‌های متمرکز در قانون بودجه سال ۱۳۸۶ ۴۵
- جدول ۲۲. اعتبارات هزینه‌ای و تملک دارایی‌های سرمایه‌ای بر حسب امور و ردیف‌های متفرقه و نسبت‌های آن ۴۶
- جدول ۲۳. خلاصه اعتبارات هزینه‌ای و تملک دارایی‌های سرمایه‌ای بر حسب امور - فصل در سال ۱۳۸۶ ۴۹
- جدول ۲۴. خلاصه اعتبارات هزینه‌ای و تملک دارایی‌های سرمایه‌ای بر حسب امور - فصل در سال ۱۳۸۶ ۵۰
- جدول ۲۵. خلاصه اعتبارات هزینه‌ای و تملک دارایی‌های سرمایه‌ای بر حسب امور - فصل در سال ۱۳۸۶ ۵۱
- جدول ۲۶. خلاصه اعتبارات هزینه‌ای و تملک دارایی‌های سرمایه‌ای بر حسب امور - فصل در سال ۱۳۸۶ ۵۲
- جدول ۲۷. استفاده از تسهیلات خارجی ۵۴
- جدول ۲۸. استفاده از موجودی حساب ذخیره ارزی در قانون بودجه سال ۱۳۸۶ ۵۴
- جدول ۲۹. دریافت اصل وام‌های داخلی و خارجی دولت ۵۶

جدول ۳۰. خلاصه واگذاری و تملک دارایی‌های مالی در قانون بودجه سال ۱۳۸۶ و مقایسه آن با قانون بودجه سال ۱۳۸۵ کل کشور.....	۵۹
جدول ۳۱. تصاویر کلان بودجه استان‌ها.....	۶۲
جدول ۳۲. درصد رشد نسبت به سال قبل در بودجه عمومی دولت و مقایسه آن با بودجه استان‌ها.....	۶۲
جدول ۳۳. تصاویری از نسبت‌های کلان در بودجه استان‌ها.....	۶۳
جدول ۳۴. درآمدها و واگذاری دارایی‌های سرمایه‌ای استان‌ها در قانون بودجه سال ۱۳۸۶ و قانون بودجه سال ۱۳۸۵.....	۶۵
جدول ۳۵. تصاویر کلان بودجه استان‌ها در قانون بودجه سال ۱۳۸۶.....	۶۸
جدول ۳۶. مقایسه منابع بودجه استان‌ها در سال‌های ۱۳۸۵ و ۱۳۸۶.....	۶۹
جدول ۳۷. مقایسه مصارف بودجه استان‌ها در سال‌های ۱۳۸۵ و ۱۳۸۶.....	۷۰
جدول ۳۸. رتبه‌بندی منابع استان‌ها بر اساس سهم از کل در سال ۱۳۸۶.....	۷۱
جدول ۳۹. رتبه‌بندی مصارف استان‌ها بر اساس سهم از کل در سال ۱۳۸۶.....	۷۲
جدول ۴۰. اعتبارات هزینه‌ای و تملک دارایی‌های سرمایه‌ای استان‌ها از محل درآمد عمومی بر حسب فصول در قانون بودجه سال ۱۳۸۶ کل کشور.....	۷۳
جدول ۴۱. سهم اعتبارات خاص و ویژه اعتبارات استانی به تفکیک اعتبارات هزینه‌ای و تملک دارایی‌های سرمایه‌ای و اختصاصی.....	۷۴
جدول ۴۲. سهم اعتبارات درآمد - هزینه استانها بر حسب دستگاه یا موضوع.....	۷۶
جدول ۴۳. درصد افزایش بودجه شرکت‌های دولتی، بانک‌ها، مؤسسات انتفاعی وابسته به دولت در قانون بودجه سال ۱۳۸۶ نسبت به سال ۱۳۸۵.....	۸۴
جدول ۴۴. خلاصه بودجه شرکت‌های دولتی، بانک‌ها و مؤسسات انتفاعی وابسته به دولت در قانون بودجه ۱۳۸۶ در مقایسه با قانون بودجه سال ۱۳۸۵ کل کشور.....	۸۶
جدول ۴۵. خلاصه بودجه شرکت‌های دولتی در قانون بودجه ۱۳۸۶ در مقایسه با قانون بودجه سال ۱۳۸۵ کل کشور.....	۸۹
جدول ۴۶. خلاصه بودجه بانک‌ها در قانون بودجه سال ۱۳۸۶ در مقایسه با قانون بودجه سال ۱۳۸۵ کل کشور.....	۹۲
جدول ۴۷. خلاصه بودجه مؤسسات انتفاعی وابسته به دولت در قانون بودجه ۱۳۸۶ در مقایسه با قانون بودجه سال ۱۳۸۵ کل کشور.....	۹۵
جدول ۴۸. نسبت‌های مالی در شرکت‌های دولتی، بانک‌ها و مؤسسات انتفاعی وابسته به دولت در سال ۱۳۸۵ و ۱۳۸۶.....	۹۶

فهرست نمودارها و شکل‌ها

- شکل ۱. ساختار چارچوب تحلیلی نظام آمارهای مالی دولت (GFS)..... ۳ نمودار
- شکل ۲. دریافت‌ها (منابع) و پرداخت‌ها (مصارف) در بودجه عمومی دولت..... ۴ نمودار
- شکل ۳. خلاصه بودجه کل کشور در قانون بودجه سال ۱۳۸۶..... ۵ نمودار
- شکل ۴. خلاصه درآمدها و هزینه‌های عمومی در قانون بودجه سال ۱۳۸۶ کل کشور..... ۱۴ نمودار
- شکل ۵. اجزای درآمدهای عمومی در قانون بودجه سال ۱۳۸۶ کل کشور..... ۱۷ نمودار
- شکل ۶. درآمدهای مالیاتی و اجزای آن در قانون بودجه سال ۱۳۸۶ کل کشور..... ۱۸ نمودار
- شکل ۷. هزینه‌های عمومی و اجزای آن در قانون بودجه سال ۱۳۸۶ کل کشور..... ۳۷ نمودار
- شکل ۸. واگذاری و تملک دارایی‌های سرمایه‌ای در قانون بودجه سال ۱۳۸۶ کل کشور..... ۴۳ نمودار
- شکل ۹. خلاصه واگذاری و تملک دارایی‌های مالی در قانون بودجه سال ۱۳۸۶ کل کشور..... ۵۸ نمودار
- شکل ۱۰. مقایسه درآمد استانی و استفاده از درآمد عمومی ملی در استان‌ها در سال ۱۳۸۶..... ۷۷ نمودار
- شکل ۱۱. مقایسه اعتبارات هزینه‌ای و تملک دارایی‌های سرمایه‌ای استان در سال ۱۳۸۶..... ۷۷ نمودار
- شکل ۱۲. ترکیب منابع مالی دولت در سال ۱۳۸۶..... ۷۸ نمودار
- شکل ۱۳. مقایسه درآمد عمومی ملی و استانی در سال ۱۳۸۶..... ۷۸ نمودار
- شکل ۱۴. مقایسه واگذاری دارایی‌های سرمایه‌ای ملی و استانی در سال ۱۳۸۶..... ۷۹ نمودار
- شکل ۱۵. ترکیب مصارف عمومی دولت در سال ۱۳۸۶..... ۷۹ نمودار
- شکل ۱۶. ترکیب اعتبارات هزینه‌ای در سال ۱۳۸۶..... ۸۰ نمودار
- شکل ۱۷. ترکیب اعتبارات تملک دارایی‌های سرمایه‌ای در سال ۱۳۸۶..... ۸۰ نمودار
- شکل ۱۸. درآمد اختصاصی به تفکیک ملی و استانی در سال ۱۳۸۶..... ۸۱ نمودار
- شکل ۱۹. هزینه از محل درآمد اختصاصی به تفکیک ملی و استانی (هزینه‌ای - سرمایه‌ای) در سال ۱۳۸۶..... ۸۱ نمودار
- شکل ۲۰. ترکیب منابع عمومی دولت به تفکیک درآمد عمومی و اختصاصی در سال ۱۳۸۶..... ۸۲ نمودار
- شکل ۲۱. ترکیب مصارف عمومی دولت به تفکیک هزینه‌های عمومی ملی و اختصاصی در سال ۱۳۸۶..... ۸۲ نمودار
- شکل ۲۲. خلاصه بودجه شرکت‌های دولتی و بانک‌ها و مؤسسات انتفاعی وابسته به دولت در قانون بودجه سال ۱۳۸۶ کل کشور..... ۸۵ نمودار
- شکل ۲۳. خلاصه بودجه شرکت‌های دولتی در قانون بودجه سال ۱۳۸۶..... ۸۸ نمودار
- شکل ۲۴. خلاصه بودجه بانک‌ها در قانون بودجه سال ۱۳۸۶..... ۹۱ نمودار
- شکل ۲۵. خلاصه بودجه مؤسسات انتفاعی وابسته به دولت در قانون بودجه سال ۱۳۸۶..... ۹۴ نمودار



تصاویری از قانون بودجه سال ۱۳۸۶ کل کشور (ویرایش اول)

مقدمه

قانون بودجه سال ۱۳۸۶ کل کشور در قالب یک کتاب اصلی شامل ۶۵۱ صفحه و چهار پیوست منضم به آن شامل پیوست (۱) «اعتبارات طرح‌های تملک دارایی‌های سرمایه‌ای» (طرح‌های عمرانی ملی)، مشتمل بر ۲۶۱ صفحه پیوست (۲) «بودجه شرکت‌های دولتی و بانک‌ها و مؤسسات انتفاعی وابسته به دولت» مشتمل بر ۱۰۷ صفحه و پیوست (۳) ضمیمه شامل مقادیر کمی و هزینه‌های تولید در شرکت‌های دولتی به تفکیک کالا یا خدمت مشتمل بر ۱۴۸ صفحه و پیوست (۴) بودجه استانی شامل ۲۴۰ صفحه و پیوست (۴) پرداختی سال ۱۳۸۴ و بودجه مصوب ۱۳۸۵ شامل ۵۲۴ صفحه جمعاً شامل ۱۹۳۱ صفحه ارائه شده است. این اسناد حاوی اطلاعات گسترده‌ای درباره درآمدها و هزینه‌های عمومی، تملک و واگذاری دارایی‌های سرمایه‌ای برحسب اهداف کمی شامل واحد حجم کار، مقدار حجم کار و هزینه واحد حجم کار و واگذاری و تملک دارایی‌های مالی، اعتبارات استانی و بودجه شرکت‌های دولتی، بانک‌ها و مؤسسات انتفاعی وابسته به دولت برحسب مقادیر کمی و هزینه‌های تولید به تفکیک کالا یا خدمت است. با این حال در پی گستردگی اطلاعات قانون بودجه سال ۱۳۸۶ کل کشور در بسیاری موارد یافتن اطلاعات خاص و مقایسه موارد مذکور با سال قبل به راحتی امکان‌پذیر نیست.

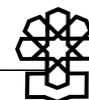
گزارش حاضر به گونه‌ای طراحی شده است که اولاً بتواند تصویری روشنی از اجزای ارقام کلان بودجه و سهم از کل و درصد رشد آن نسبت به سال قبل را ارائه کند. ثانیاً هر کدام از قسمت‌های منابع و مصارف شامل درآمدها و هزینه‌ها، واگذاری و تملک دارایی‌های سرمایه‌ای و مالی، بودجه استان‌ها و بودجه شرکت‌های دولتی، بانک‌ها و مؤسسات انتفاعی وابسته به دولت را تا حد امکان با قانون بودجه سال ۱۳۸۵ مقایسه تطبیقی کند.

نمودار (۱) تصویری از خلاصه بودجه کل کشور را در یک نگاه نشان می‌دهد.



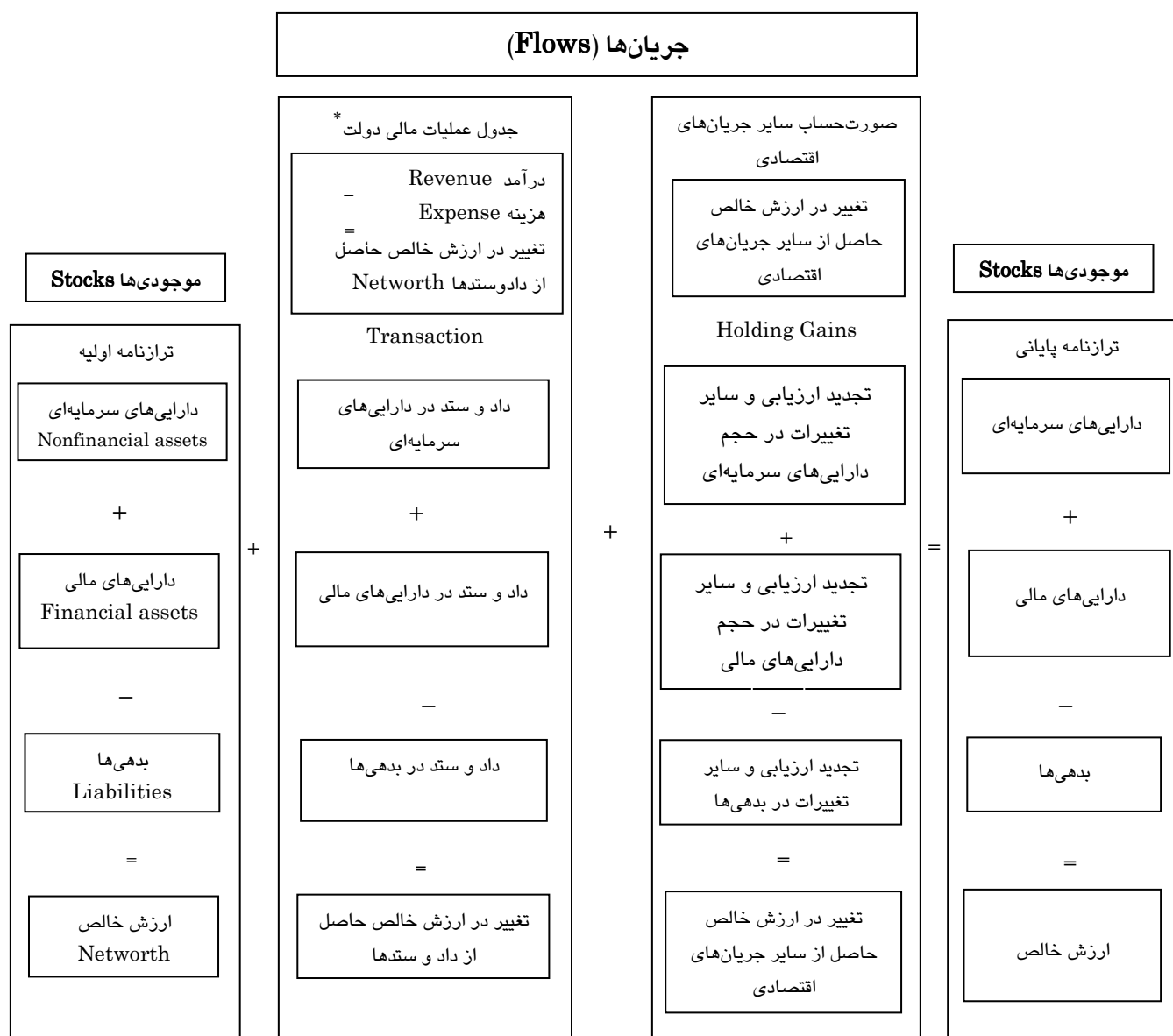
«تذکر مهم»

با توجه به ارائه چهار متمم بودجه جهت افزایش سقف بودجه کل کشور در سال ۱۳۸۵ و در نتیجه توزیع اعتبارات افزایش یافته بین فصول و دستگاه‌های اجرایی که دسترسی به اطلاعات آن به‌طور جزئی میسر نمی‌باشد، لذا در بسیاری موارد نرخ‌های رشد محاسبه شده، ممکن است در عمل متفاوت از ارقام منظور شده در متمم‌های بودجه باشند. در این گزارش صرفاً ارقام مصوب قانون بودجه ۱۳۸۵ مدنظر قرار گرفته است و با قانون بودجه سال ۱۳۸۶ مقایسه شده است.



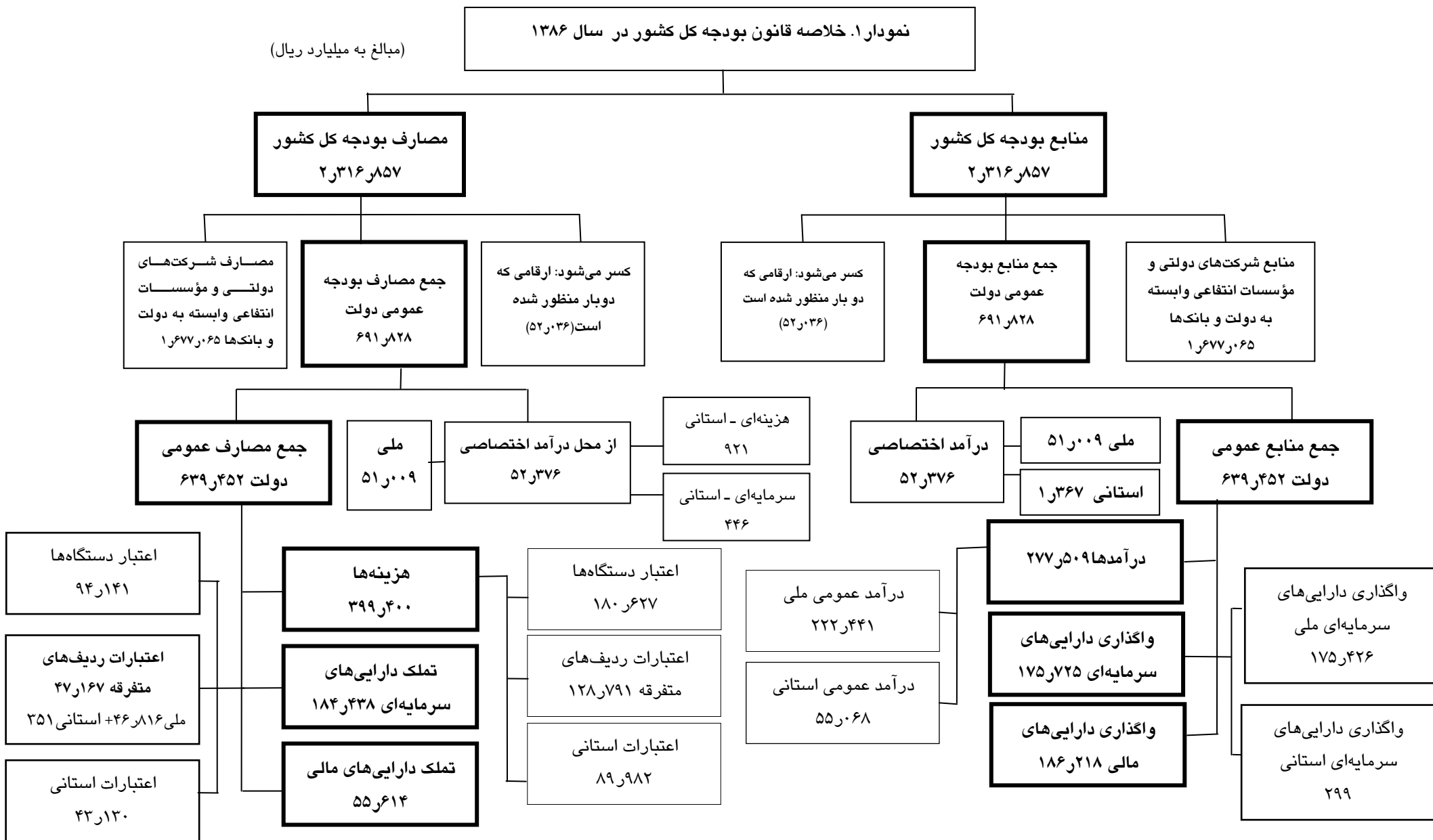
قانون بودجه کل کشور قاعده‌تاً باید از ساختار چارچوب تحلیلی نظام GFS تبعیت نماید؛ لیکن منحصراً در قالب ستون دوم به شرح ذیل تنظیم می‌گردد. (شکل ۱)

شکل ۱. ساختار چارچوب تحلیلی نظام آمارهای مالی دولت (GFS)**




* فقط اطلاعات ستون مذکور در بودجه درج می‌شود.

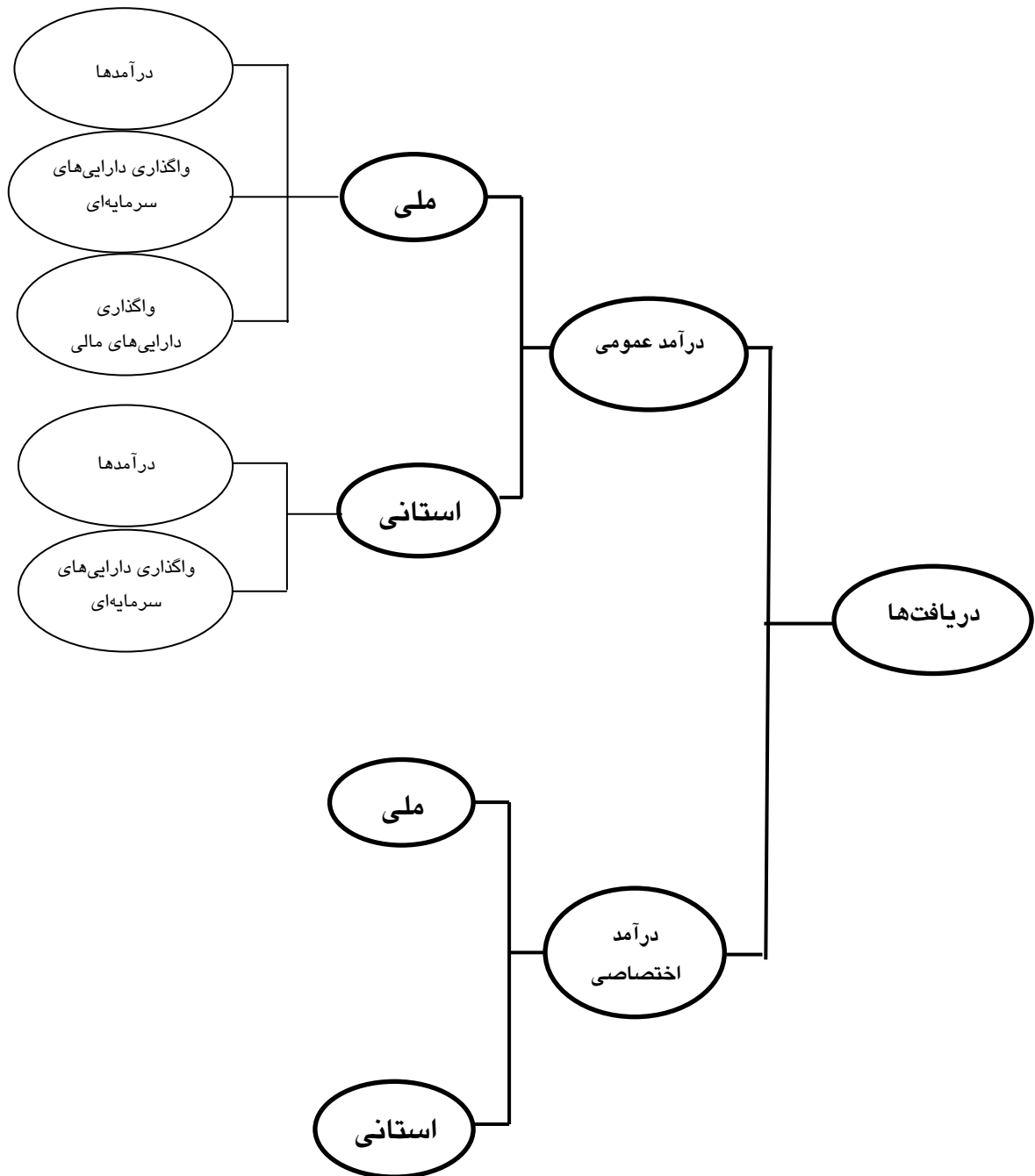
** Government Finance Statistics




- از مبلغ درآمدهای استانی مبلغ ۲۰۵۴۲ میلیارد ریال بابت مزاد درآمد استان تهران کسر و به خزانه دولت واریز می‌گردد؛ لذا از درآمدهای استانی منحصراً مبلغ ۵۵۰۶۸ میلیارد ریال استفاده می‌شود.
- ۲٪ از درآمد حاصل از صادرات نفت خام و گاز طبیعی به مبلغ ۷۰۱۷ میلیارد ریال به سرجمع اعتبارات تملک دارایی‌های سرمایه‌ای استانی اضافه گردیده است.

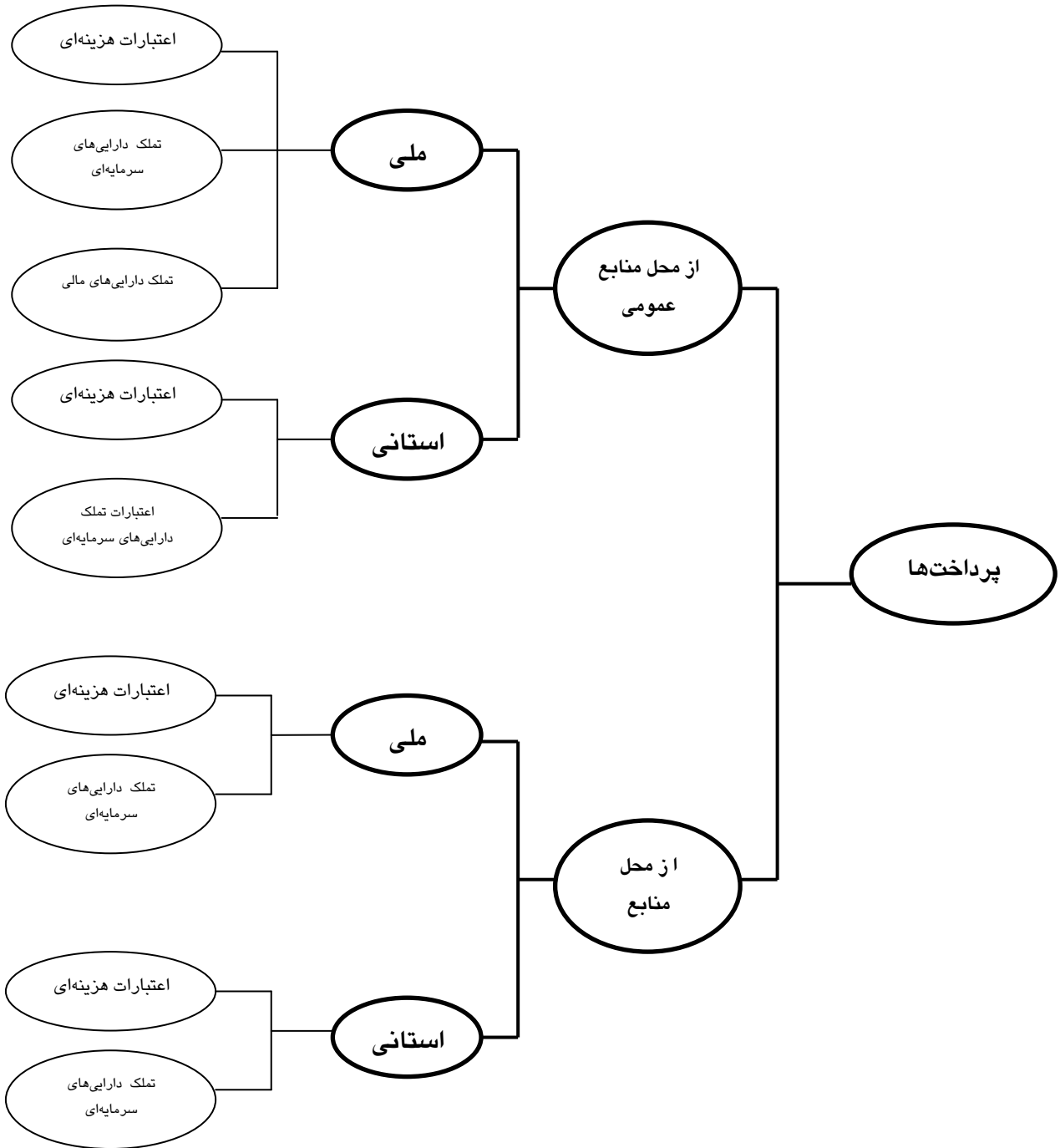


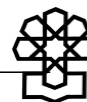
شکل ۲. دریافتها (منابع) و پرداختها (مصارف) در بودجه عمومی دولت





ادامه شکل ۲. دریافتها (منابع) و پرداختها (مصارف) در بودجه عمومی دولت





۱. تصاویر کلان بودجه

بودجه کل کشور در قانون سال ۱۳۸۶ از حیث دریافت‌ها و پرداخت‌ها بالغ بر ۲۳۱۶۸۵۷ میلیارد ریال است؛ که نسبت به قانون بودجه سال ۱۳۸۵ که مبلغ ۱۹۱۵۱۰۵ میلیارد ریال بوده، از رشدی معادل ۲۱ درصد برخوردار است. این رشد در قانون بودجه سال ۱۳۸۴ نسبت به قانون بودجه سال ۱۳۸۳ معادل ۳۴/۲ درصد بوده است. در هر حال بودجه کل کشور از دو بخش شامل:

۱. بودجه عمومی دولت به مبلغ ۶۹۱۸۲۷ میلیارد ریال شامل منابع و مصارف عمومی به مبلغ ۶۳۹۴۵۲ میلیارد ریال و منابع و مصارف اختصاصی به مبلغ ۵۲۳۷۶ میلیارد ریال است.
۲. بودجه شرکت‌های دولتی، بانک‌ها و مؤسسات انتفاعی وابسته به دولت به مبلغ ۱۶۷۷۰۶۵ میلیارد ریال تشکیل شده است (مبلغ ۵۲۰۳۶ میلیارد ریال بابت ارقامی که دو بار منظور شده است از آن کسر می‌شود). اجزای تشکیل‌دهنده بودجه کل کشور در جدول (۱) نشان داده شده است:

جدول ۱. تصویر کلان قانون بودجه سال ۱۳۸۶ و مقایسه آن با قانون بودجه سال ۱۳۸۵ کل کشور

(مبالغ به میلیارد ریال)

عنوان	قانون بودجه سال ۱۳۸۵	سهم از کل	قانون بودجه سال ۱۳۸۶	سهم از کل	درصد رشد
الف) بودجه عمومی دولت	۵۸۷۵۹۷	۳۰/۷	۶۹۱۸۲۸	۲۹/۹	۱۷/۷
(۱) منابع و مصارف عمومی	۵۴۸۵۷۱	۹۳/۴	۶۳۹۴۵۲	۹۲/۴	۱۶/۶
(۲) درآمدهای اختصاصی و هزینه از محل آن	۳۹۰۲۶	۶/۶	۵۲۳۷۶	۷/۶	۳۴/۲
ب) بودجه شرکت‌های دولتی، بانک‌ها و مؤسسات انتفاعی وابسته به دولت	۱۳۷۲۸۳۸	۷۱/۷	۱۶۷۷۰۶۵	۷۲/۴	۲۲/۲
(۱) بودجه شرکت‌های دولتی	۱۲۲۶۶۳۳	۸۹/۴	۱۴۹۷۰۷۲	۸۹/۳	۲۲
(۲) بودجه بانک‌ها	۱۲۲۵۱۳	۸/۹	۱۵۶۰۹۵	۹/۳	۲۷/۴
(۳) بودجه مؤسسات انتفاعی وابسته به دولت	۲۳۶۹۱	۱/۷	۲۳۱۹۸	۱/۴	۰/۹
جمع (الف و ب)	۱۹۶۰۴۳۵	۱۰۲/۴	۲۳۶۸۸۹۳	۱۰۲/۳	۲۰/۸
ج) کسر می‌شود: ارقامی که دو بار منظور شده است	(۴۵۳۳۰)	(۲/۴)	(۵۲۰۳۶)	(۲/۳)	۱۴/۸
بودجه کل کشور	۱۹۱۵۱۰۵	۱۰۰	۲۳۱۶۸۵۷	۱۰۰	۲۱



بودجه عمومی دولت

بودجه عمومی دولت از رشدی معادل ۱۷/۷ درصد برخوردار است.^۱ رشد منابع و مصارف عمومی دولت ۱۶/۶ درصد و رشد درآمدهای اختصاصی و هزینه از محل آن ۳۴/۲ درصد افزایش داشته است. همان‌گونه که ذکر شد بودجه کل کشور از دو قسمت بودجه عمومی دولت و بودجه شرکت‌های دولتی، بانک‌ها و مؤسسات انتفاعی وابسته به دولت به شرح جدول (۱) تشکیل شده است. بودجه عمومی دولت معادل ۲۹/۹ درصد از بودجه کل کشور را تشکیل می‌دهد که نسبت به سال ۱۳۸۵ معادل ۱۷/۷ درصد رشد دارد و شامل دو زیر مجموعه است: (جدول شماره ۱)

۱. منابع و مصارف عمومی دولت:^۲ از رشدی معادل ۱۶/۶ درصد نسبت به سال ۱۳۸۵ برخوردار است که شامل:

الف) درآمدها با ۱۳/۵ درصد افزایش در مقابل هزینه‌ها با رشدی ۵/۷ درصد افزایش قرار دارد (جدول ۴).

ب) واگذاری دارایی‌های سرمایه‌ای با رشدی معادل ۱۳/۵ درصد در مقابل تملک دارایی‌های سرمایه‌ای با رشدی معادل ۱۷/۸ درصد قرار دارد (جدول ۴).

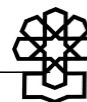
ج) واگذاری دارایی‌های مالی با رشدی معادل ۲۴/۸ درصد در مقابل تملک دارایی‌های مالی با رشدی معادل ۲۹۴/۸ درصد افزایش مواجه است (جدول ۴).

۲. درآمدهای اختصاصی: با رشدی معادل ۳۴/۲ درصد در مقابل هزینه از محل درآمد اختصاصی تعادل یافته است (جدول ۴)، که ۲/۶ درصد آن مربوط به بودجه استان‌ها می‌باشد.

جداول (۳) و (۴) خلاصه بودجه کل کشور برحسب سهم از کل و درصد رشد نسبت به بودجه مصوب سال قبل را نشان می‌دهد.

۳. کسری بودجه عمومی دولت: از مبلغ ۱۳۵۱۵۴ میلیارد ریال در سال ۱۳۸۵ به مبلغ ۱۳۰۶۰۴ میلیارد ریال در سال ۱۳۸۶ (معادل ۳/۴ درصد) کاهش یافته است و با در نظر گرفتن چهار مرحله متمم بودجه سال ۱۳۸۵، قانون بودجه سال ۱۳۸۶ حدود ۸/۶۵ درصد بودجه عمومی دولت افزایش نشان می‌دهد (جدول ۲).

۱. با منظور کردن چهار مرحله متمم بودجه سال ۱۳۸۵ افزایش قانون بودجه سال ۱۳۸۶ معادل ۸/۶۵ درصد می‌باشد. جدول شماره (۲)
۲. برای مقایسه بودجه اصلاحی سال ۱۳۸۵ چهار مرحله متمم بودجه آن با قانون سال ۱۳۸۶ به جدول شماره (۲) مراجعه فرمایید.



۲. متمم قانون بودجه سال ۱۳۸۵ و مقایسه آن با قانون بودجه سال ۱۳۸۶

در سال ۱۳۸۵ در چهار مرحله ارقام بودجه نسبت به ارقام بودجه مصوب سال ۱۳۸۵ اصلاح شده است. لذا جداول کلان بودجه اصلاحی سال ۱۳۸۵ به شرح زیر اصلاح گردیده است.

جدول ۲. خلاصه وضعیت بودجه اصلاحی سال ۱۳۸۵ و قانون بودجه سال ۱۳۸۶

(مبالغ به میلیارد ریال)

در مورد بودجه عمومی دولت

شرح	مصوب ۱۳۸۵	متمم (۱)	متمم (۲)	متمم (۳)	متمم و اصلاحی (۴)	جمع کل مصوب + متممها	بودجه ۱۳۸۶	درصد افزایش
دریافتها	۵۸۷,۵۹۶	۵,۴۵۱	۶,۰۰۰	۳۱,۳۲۵	۶,۳۷۱	۶۳۶,۷۴۳	۶۹۱,۸۲۸	۸/۶۵
الف: درآمدها	۲۴۴,۴۵۵	-	-	-	-	۲۴۴,۴۵۵	۲۷۷,۵۰۹	۱۳/۵
ب: واگذاری داراییهای سرمایه‌ای	۱۵۴,۸۷۸	-	-	۲۸,۳۷۵	-	۱۸۳,۲۵۳	۱۷۵,۷۲۵	(۴/۱)
ج: واگذاری داراییهای مالی	۱۴۹,۲۳۷	۵,۴۵۱	۶,۰۰۰	۲,۹۵۰	۶,۳۷۱	۱۷۰,۰۰۹	۱۸۶,۲۱۸	۹/۵
د: درآمدهای اختصاصی	۳۹,۰۲۶	-	-	-	-	۳۹,۰۲۶	۵۲,۳۷۶	۳۴/۲
پرداختها	۵۸۷,۵۹۶	۵,۴۵۱	۶,۰۰۰	۳۱,۳۲۵	۶,۳۷۱	۶۳۶,۷۴۳	۶۹۱,۸۲۸	۸/۶۵
الف: هزینه‌ها	۳۷۷,۹۳۵	-	-	۲۲,۳۷۵	۶,۳۷۱	۴۰۷,۵۱۲	۳۹۹,۴۰۰	(۲)
ب: تملک داراییهای سرمایه‌ای	۱۵۶,۵۵۱	۵,۴۵۱	۶,۰۰۰	۸,۹۵۰	-	۱۷۶,۹۵۱	۱۸۴,۴۳۸	۴/۷
ج: تملک داراییهای مالی	۱۴,۰۸۴	-	-	-	-	۱۴,۰۸۴	۵۵,۶۱۴	۲۹۴/۹
د: از محل درآمدهای اختصاصی	۳۹,۰۲۶	-	-	-	-	۳۹,۰۲۶	۵۲,۴۷۶	۳۴/۲

۱- منابع و مصارف بودجه عمومی دولت: بودجه عمومی دولت از حیث دریافتها و پرداختها در قانون بودجه سال ۱۳۸۶ نسبت به بودجه اصلاحی سال ۱۳۸۵ از رشدی معادل ۸/۶۵ درصد به شرح زیر برخوردار است:

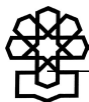
الف) درآمدها: با ۱۳/۵ درصد افزایش در مقابل هزینه‌ها با (۲) درصد کاهش مواجه است که بی‌شک متمم‌های دیگری را در پی خواهد داشت.

ب) واگذاری داراییهای سرمایه‌ای مالی: با کاهش (۴/۱) درصد در مقابل تملک داراییهای سرمایه‌ای با رشدی معادل ۴/۷ درصد قرار دارد.

ج) واگذاری داراییهای مالی: با رشدی معادل ۹/۵ درصد در مقابل تملک داراییهای مالی با رشدی معادل ۲۹۴/۹ درصد مواجه است.

د) درآمدهای اختصاصی: رشدی معادل ۳۴/۲ درصد در مقابل هزینه از محل درآمد اختصاصی تعادل یافته است که معادل ۲/۶ درصد آن مربوط به بودجه استانها می‌باشد.

اجزای تشکیل دهنده افزایشها در بودجه اصلاحی سال ۱۳۸۵ به تفکیک و جزئیات آن مشخص نمی‌باشد لذا مقایسه آن با قانون بودجه سال ۱۳۸۶ مقدر نگردیده است.



(مبالغ به میلیارد ریال)

جدول ۳. خلاصه بودجه کل کشور در قانون بودجه سال ۱۳۸۶ کل کشور

ردیف	مصارف						ردیف	منابع					
	مبلغ	درصد	مبلغ	درصد	شرح	مبلغ		درصد	مبلغ	درصد	شرح		
۱			۳۹۹,۴۰۰	۶۲/۵٪	هزینه‌ها	۱			۲۷۷,۵۰۹	۴۳/۴٪	درآمدها		
۲			۱۸۴,۴۳۸	۲۸/۸٪	تملك دارایی‌های سرمایه‌ای	۲			۱۷۵,۷۲۵	۲۷/۵٪	واگذاری دارایی‌های سرمایه‌ای		
۳			۵۵,۶۱۴	۸/۷٪	تملك دارایی‌های مالی	۳			۱۸۶,۲۱۸	۲۹/۱٪	واگذاری دارایی‌های مالی		
۴		۶۳۹,۴۵۲	۹۲/۴٪	۱۰۰	جمع مصارف عمومی دولت	۴		۶۳۹,۴۵۲	۹۲/۴٪	۱۰۰	جمع منابع عمومی دولت		
۵		۵۲,۳۷۶	۷/۶٪		هزینه از محل درآمد اختصاصی	۵		۵۲,۳۷۶	۷/۶٪		درآمد اختصاصی		
۶	۶۹۱,۸۲۸	۲۹/۹٪	۱۰۰		جمع مصارف بودجه عمومی دولت	۶	۶۹۱,۸۲۸	۲۹/۹٪	۱۰۰		جمع منابع بودجه عمومی دولت		
۷	۱,۶۷۷,۰۶۵	۷۲/۴٪			مصارف شرکت‌های دولتی و مؤسسات انتفاعی وابسته به دولت و بانکها	۷	۱,۶۷۷,۰۶۵	۷۲/۴٪			منابع شرکت‌های دولتی و مؤسسات انتفاعی وابسته به دولت و بانکها		
۸	۲,۳۶۸,۸۹۳	۱۰۲/۳٪			جمع	۸	۲,۳۶۸,۸۹۳	۱۰۲/۳٪			جمع		
۹					* کسر می‌شود:	۹					* کسر می‌شود:		
	(۵۲,۰۳۶)	(۲/۳)٪			ارقامی که دوبار منظور شده است		(۵۲,۰۳۶)	(۲/۳)٪			ارقامی که دو بار منظور شده است		
۱۰	۲,۳۱۶,۸۵۷	۱۰۰			مصارف بودجه کل کشور	۱۰	۲,۳۱۶,۸۵۷	۱۰۰			منابع بودجه کل کشور		

* ارقامی که دو بار منظور شده است:

شرح	مبلغ	درصد	روش محاسبه
۱. از محل اعتبارات هزینه‌ای (کمک زیان) + (یارانه)	۵,۹۰۲	۱/۵٪	$\frac{۵,۹۰۲}{۳۹۹,۴۰۰} = ۱/۵$
۲. از محل اعتبارات تملك دارایی‌های سرمایه‌ای به شرکت‌های دولتی	۴۶,۱۳۴	۲۶/۴٪	$\frac{۴۶,۱۳۴}{۱۸۴,۴۳۸} = ۲۵/۴$
جمع	۵۲,۰۳۶	۹/۲٪	$\frac{۵۲,۰۳۶}{۵۸۳,۰۸۳۸} = ۸/۹$



جدول ۴. خلاصه بودجه کل کشور در قانون بودجه سال ۱۳۸۶ و مقایسه آن با قانون بودجه ۱۳۸۵ کل کشور (مبالغ به میلیارد ریال)

مصارف							منابع							
درصد رشد	درصد سهم از کل	قانون ۱۳۸۶		درصد سهم از کل	قانون ۱۳۸۵		عنوان	درصد رشد	درصد سهم از کل	قانون ۱۳۸۶		قانون ۱۳۸۵		عنوان
		مبلغ	جمع		مبلغ	جمع				مبلغ	جمع	مبلغ	جمع	
۵۷/۷٪	۵۷/۷	۳۹۹٫۴۰۰		۶۸/۹	۳۷۷٫۹۳۵		هزینه‌ها	۱۳/۵٪	۴۰/۱	۲۷۷٫۵۰۹		۴۴/۶	۲۴۴٫۴۵۵	درآمدها
۱۷/۸٪	۲۶/۷	۱۸۴٫۴۳۸		۲۸/۵	۱۵۶٫۵۵۳		تملك دارایی‌های سرمایه‌ای	۱۳/۵٪	۲۵/۴	۱۷۵٫۷۲۵		۲۸/۲	۱۵۴٫۸۷۸	واگذاری دارایی‌های سرمایه‌ای
۲۹۴/۸٪	۸	۵۵٫۶۱۴		۲/۶	۱۴٫۰۸۴		تملك دارایی‌های مالی	۲۴/۸٪	۲۶/۹	۱۸۶٫۲۱۸		۲۷/۲	۱۴۹٫۲۳۸	واگذاری دارایی‌های مالی
۱۶/۶٪	۹۲/۴	۶۳۹٫۴۵۲		۹۳/۴	۵۴۸٫۵۷۱		جمع مصارف عمومی دولت	۱۶/۶٪	۹۲/۴	۶۳۹٫۴۵۲		۹۳/۴	۵۴۸٫۵۷۱	جمع منابع عمومی دولت
۳۴/۲٪	۷/۶	۵۲٫۳۷۶		۶/۶	۳۹٫۰۲۹		هزینه‌های محل برآمدهای اختصاصی	۳۴/۲٪	۷/۶	۵۲٫۳۷۶		۶/۶	۳۹٫۰۲۶	درآمدهای اختصاصی
۱۷/۷٪	۲۹/۹	۶۹۱٫۸۲۸		۳۰/۷	۵۸۷٫۵۹۷		جمع مصارف عمومی دولت	۱۷/۷٪	۲۹/۹	۶۹۱٫۸۲۸		۳۰/۷	۵۸۷٫۵۹۷	جمع منابع بودجه عمومی دولت
۲۲/۲٪	۷۲/۴	۱٫۶۷۷٫۰۶۵		۷۱/۷	۱٫۳۷۲٫۸۳۸		مصارف شرکت‌های دولتی و مؤسسات انتفاعی وابسته به دولت و بانک‌ها	۲۲/۲٪	۷۲/۴	۱٫۶۷۷٫۰۶۵		۷۱/۷	۱٫۳۷۲٫۸۳۸	منابع شرکت‌های دولتی، مؤسسات انتفاعی وابسته به دولت و بانک‌ها
۲۰/۸٪	۱۰۲/۳	۲٫۳۶۸٫۸۹۳		۱۰۲/۴	۱٫۹۶۰٫۴۳۵		جمع کل	۲۰/۸٪	۱۰۲/۳	۲٫۳۶۸٫۸۹۳		۱۰۲/۴	۱٫۹۶۰٫۴۳۵	جمع کل
۱۴/۸٪	۲/۳	(۵۲٫۰۳۶)		(۲/۴)	(۴۵٫۳۳۰)		کسر می‌شود: ارقامی که دوبار منظور شده است	۱۴/۸٪	(۲/۳)	(۵۲٫۰۳۶)		(۲/۴)	(۴۵٫۳۳۰)	کسر می‌شود: ارقامی که دو بار منظور شده است
۲۱٪	۱۰۰	۲٫۳۱۶٫۸۵۷		۱۰۰	۱٫۹۱۵٫۱۰۵		مصارف بودجه کل کشور	۲۱٪	۱۰۰	۲٫۳۱۶٫۸۵۷		۱۰۰	۱٫۹۱۵٫۱۰۵	منابع بودجه کل کشور

تراز عملیاتی:

خالص ارزش		مصارف		منابع	
(۱۲۱٫۸۹۱)	خالص کسری بودجه	۳۹۹٫۴۰۰	هزینه‌ها	۲۷۷٫۵۰۹	درآمدها
(۸٫۷۱۳)	خالص کسری بودجه	۱۸۴٫۴۳۸	تملك دارایی‌های سرمایه‌ای	۱۷۵٫۷۲۵	واگذاری دارایی‌های سرمایه‌ای
۱۳۰٫۶۰۴	منابع تأمین کسری بودجه	۵۵٫۶۱۴	تملك دارایی‌های مالی	۱۸۶٫۲۱۸	واگذاری دارایی‌های مالی
کسری بودجه:					
منابع تأمین کسری بودجه		مصارف		منابع	
۱۳۰٫۶۰۴	مازاد واگذاری دارایی‌های مالی پس از کسر تملك دارایی‌های مالی	۳۹۹٫۴۰۰	هزینه‌ها	۲۷۷٫۵۰۹	درآمدها
		۱۸۴٫۴۳۸	تملك دارایی‌های سرمایه‌ای	۱۷۵٫۷۲۵	واگذاری دارایی‌های سرمایه‌ای
		۵۸۲٫۸۳۸	جمع پرداخت‌ها	۴۵۳٫۲۳۴	جمع دریافت‌ها

**۳. کسری بودجه عمومی دولت**

همان طوری که در جدول (۴) ملاحظه می‌شود در مقابل ۲۷۷٫۵۰۹ میلیارد ریال درآمد عمومی مبلغ ۳۹۹٫۴۰۰ میلیارد ریال هزینه عمومی و در نتیجه مبلغ (۱۲۱٫۸۹۱) میلیارد ریال کسری عملیاتی وجود دارد. واگذاری دارایی‌های سرمایه‌ای به مبلغ ۱۷۵٫۷۲۵ میلیارد ریال است که پس از کسر مبلغ ۱۸۴٫۴۳۸ میلیارد ریال با عنوان تملک دارایی‌های سرمایه‌ای از آن، در نهایت خالص ارزشی معادل منفی (۸٫۷۱۳) میلیارد ریال حاصل می‌شود. در نتیجه جمعاً به مبلغ (۱۳۰٫۶۰۴) میلیارد ریال کسری بودجه وجود دارد. منابع تأمین این کسری از محل واگذاری دارایی‌های مالی به مبلغ ۱۸۶٫۲۱۸ میلیارد ریال پس از کسر تملک دارایی‌های مالی به مبلغ ۵۵٫۶۱۴ میلیارد ریال کسری ۱۳۰٫۶۰۴ میلیارد ریالی را پوشش می‌دهد.

درآمدها	۲۷۷٫۵۰۹ میلیارد ریال	هزینه‌ها	۳۹۹٫۴۰۰ میلیارد ریال
+	+	+	+
واگذاری دارایی‌های سرمایه‌ای	۱۷۵٫۷۲۵ میلیارد ریال	تملک دارایی‌های سرمایه‌ای	۱۸۴٫۴۳۸ میلیارد ریال
جمع	۴۵۳٫۲۳۴ میلیارد ریال	جمع	۵۸۳٫۸۳۸ میلیارد ریال

$$\text{خالص کسری بودجه عمومی دولت} = ۱۳۰٫۶۰۴ - ۴۵۳٫۲۳۴ = ۵۸۳٫۸۳۸$$

بودجه شرکت‌های دولتی، بانک‌ها و مؤسسات انتفاعی وابسته به دولت

این قسمت ۷۲/۴ درصد از بودجه کل کشور را تشکیل می‌دهد که شامل سه زیر مجموعه است:

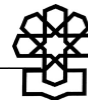
۱. بودجه شرکت‌های دولتی با رشدی معادل ۲۲ درصد
 ۲. بودجه بانک‌ها با رشدی معادل ۲۷/۴ درصد
 ۳. بودجه مؤسسات انتفاعی وابسته به دولت با رشدی معادل ۰/۹ درصد
- به‌طور کلی بودجه شرکت‌های دولتی، بانک‌ها و مؤسسات انتفاعی وابسته به دولت از رشدی معادل ۲۲/۲٪ برخوردارند جدول (۴۴) و نمودار (۲۰).

بودجه عمومی دولت از حیث منابع و مصارف شامل اجزایی به شرح زیر است که در بخش‌های

بعدی به ترتیب آن‌ها را مورد بررسی قرار می‌دهیم:

قسمت اول - درآمدها و هزینه‌ها

قسمت دوم - واگذاری و تملک دارایی‌های سرمایه‌ای



قسمت سوم - واگذاری و تملک دارایی‌های مالی

قسمت چهارم - بودجه استان‌ها

بودجه عمومی دولت ۲۹/۹ درصد از بودجه کل کشور تشکیل می‌دهد و حدود ۲/۳ درصد ارقامی است که دوبار منظور شده‌اند که شامل کمک زیان جاری و طرح‌های تملک دارایی‌های سرمایه ای به شرکت‌های دولتی می‌باشد. جدول (۳) و (۴)

۴. منابع و مصارف بودجه عمومی دولت


قسمت اول - درآمدها و هزینه‌ها

۱. درآمدها و اجزای آن

درآمدها به مبلغ ۲۷۷۵۰۸ میلیارد ریال و هزینه‌های عمومی به مبلغ ۳۹۹۴۰۰ میلیارد ریال می‌باشد؛ در نتیجه بودجه با کسری عملیاتی معادل (۱۲۱۸۹۱) میلیارد ریال مواجه است. همچنین در صورت عدم تحقق درآمدها از یک طرف و هزینه‌های غیرقابل اجتناب از طرف دیگر که معمولاً در بودجه پیش‌بینی نشده است؛ این شکاف به مراتب بیشتر خواهد شد و معمولاً با ابزار تخصیص اعتبار نسبت به ایجاد تعادل بین درآمدها و هزینه‌ها اقدام می‌گردد.

درآمدهای عمومی در قانون بودجه سال ۱۳۸۶ مبلغ ۲۷۷۵۰۸ میلیارد ریال است که نسبت به سال قبل حدود ۱۳/۵ درصد افزایش دارد. همچنین هزینه‌ها مبلغ ۳۹۹۴۰۰ میلیارد ریال می‌باشد؛ که نسبت به سال قبل حدود ۵/۷ درصد افزایش دارد.

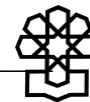
نمودار (۲) و جدول (۵) خلاصه درآمدها و هزینه‌ها را در سال ۱۳۸۶ نشان می‌دهد.



نمودار ۲. خلاصه درآمدها و هزینه‌های عمومی
در قانون بودجه سال ۱۳۸۶ کل کشور

(مبالغ به میلیارد ریال)





جدول ۵. خلاصه درآمدها و هزینه‌ها در قانون بودجه سال ۱۳۸۶ و مقایسه آن با قانون بودجه سال ۱۳۸۵ کل کشور (مبالغ به میلیارد ریال)

هزینه‌ها					درآمدها						
درصد رشد	قانون سال ۱۳۸۶		قانون سال ۱۳۸۵		عنوان	درصد رشد	قانون سال ۱۳۸۶		قانون سال ۱۳۸۵		عنوان
	مبلغ	سهم از کل	مبلغ	سهم از کل			مبلغ	سهم از کل	مبلغ	سهم از کل	
۲۰/۲٪	۳۵/۱	۱۴۰٫۲۶۶	۳۰/۹	۱۱۶٫۶۵۹	فصل اول - جبران خدمت کارکنان	۱۱٪	۷۱/۱	۱۹۷٫۲۹۵	۷۲/۶	۱۷۷٫۶۱۷	بخش اول - درآمدهای مالیاتی
۱۱/۲٪	۹	۳۵٫۸۷۲	۸/۶	۳۲٫۲۶۳	فصل دوم - استفاده از کالاها و خدمات	-	-	-	-	-	بخش دوم - دریافت کمک‌های اجتماعی
۷۲/۶٪	۰/۲	۷۹۹	۰/۱	۴۶۳	فصل سوم - هزینه‌های اموال و دارایی	-	-	-	-	-	بخش سوم - کمک‌های بلاعوض
۳/۷٪	۱۵/۷	۶۲٫۸۶۲	۱۶	۶۰٫۶۰۰	فصل چهارم - یارانه	۱۳/۶٪	۲۰/۶	۵۷٫۲۱۲	۲۰/۶	۵۰٫۳۴۵	بخش چهارم - درآمدهای حاصل از مالکیت دولت
(۶۸/۵٪)	۳/۵	۱۳٫۸۲۳	۱۱/۶	۴۳٫۸۵۷	فصل پنجم - کمک‌های بلاعوض	۳۲/۸٪	۴/۵	۱۲٫۵۰۴	۳/۸	۹٫۴۱۳	بخش پنجم - درآمدهای خدمات و فروش کالا
(۷/۸٪)	۱۶/۲	۶۴٫۴۹۲	۱۸/۵	۶۹٫۹۵۹	فصل ششم - رفاه اجتماعی	۲۲/۱٪	۱/۲	۳٫۳۰۶	۱/۱	۲٫۷۰۸	بخش ششم - درآمدهای جرائم و خسارات
۵۰/۱٪	۲۰/۳	۸۱٫۲۸۶	۱۴/۳	۵۴٫۱۳۴	فصل هفتم - سایر هزینه‌ها	۶۴/۵٪	۲/۶	۷٫۱۹۲	۱/۸	۴٫۳۷۲	بخش هفتم - درآمدهای متفرقه
۵/۷٪	۱۰۰	۳۹۹٫۴۰۰	۱۰۰	۳۷۷٫۹۳۵	جمع	۱۳/۵٪	۱۰۰	۲۷۷٫۵۰۹	۱۰۰	۲۴۴٫۴۵۵	جمع

$$\boxed{\text{خالص کسری بودجه عمومی (۱۲۱٫۸۹۱)}} = \boxed{\text{هزینه‌ها ۳۹۹٫۴۰۰}} - \boxed{\text{درآمدها ۲۷۷٫۵۰۹}}$$

**بخش اول - درآمدهای مالیاتی**

این درآمد در قانون بودجه سال ۱۳۸۶ مبلغ ۱۹۷٫۲۹۵ میلیارد ریال است که نسبت به سال قبل حدود ۱۱ درصد افزایش دارد. درآمدهای مالیاتی شامل اجزای زیر است:

جدول ۶. اجزای درآمدهای مالیاتی در قانون بودجه سال ۱۳۸۶ و مقایسه آن با

قانون بودجه سال ۱۳۸۵ کل کشور (مبالغ به میلیارد ریال)

شماره طبقه‌بندی	عنوان	سال ۱۳۸۵	سهم از کل	سال ۱۳۸۶	سهم از کل	درصد رشد
۱۱۰۱۰۰	مالیات اشخاص حقوقی	۷۹٫۸۴۶	۴۵	۹۳٫۱۸۷	۴۷/۲	٪۱۶/۷
۱۱۰۲۰۰	مالیات بر درآمد	۱۸٫۶۴۶	۱۰/۵	۲۵٫۰۶۷	۱۲/۷	٪۳۴/۴
۱۱۰۳۰۰	مالیات بر ثروت	۶٫۳۰۵	۳/۶	۶٫۵۹۳	۳/۴	٪۴/۶
۱۱۰۴۰۰	مالیات بر واردات	۵۷٫۱۶۸	۳۲/۱	۵۶٫۴۱۵	۲۸/۶	٪(۱/۳)
۱۱۰۵۰۰	مالیات بر کالاها و خدمات	۱۵٫۶۵۲	۸/۸	۱۶٫۰۳۳	۸/۱	٪۲/۴
	جمع درآمدهای عمومی مالیاتی	۱۷۷٫۶۱۷	۱۰۰	۱۹۷٫۲۹۵	۱۰۰	٪۱۱

مالیات اشخاص حقوقی (شرکت‌های دولتی)، مالیات بر درآمد و مالیات بر ثروت جمعاً به مبلغ ۱۲۴٫۸۴۷ میلیارد ریال به‌عنوان مالیات‌های مستقیم (معادل ۶۳/۳ درصد) قلمداد می‌شوند. مالیات بر واردات و مالیات بر کالاها و خدمات جمعاً به مبلغ ۷۲٫۴۴۸ میلیارد ریال در زمره مالیات‌های غیرمستقیم (معادل ۳۶/۷ درصد) از مجموع درآمدهای عمومی مالیاتی هستند. از مجموع مبلغ ۱۹۷٫۲۹۵ میلیارد ریال درآمدهای عمومی مالیاتی برحسب درآمدهای عمومی ملی و استانی به شرح زیر است:

جدول ۷. درآمد مالیاتی بر حسب ملی و استانی

(مبالغ به میلیارد ریال)

شرح	قانون سال ۱۳۸۵			قانون سال ۱۳۸۶		
	ملی	استانی	جمع	ملی	استانی	جمع
درآمدهای مالیاتی	۱۲۴٫۱۶۵	۵۳٫۴۵۲	۱۷۷٫۶۱۷	۱۲۹٫۸۵۰	۶۷٫۴۴۵	۱۹۷٫۲۹۵
درصد	۶۹/۹	۳۰/۱	۱۰۰	۶۵/۸	۳۴/۲	۱۰۰



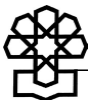
نمودار ۳. اجزای درآمدهای عمومی در قانون بودجه سال ۱۳۸۶ کل کشور

درآمدهای عمومی
۲۷۷,۵۰۸

(مبالغ به میلیارد ریال)



* مبلغ ۱,۵۰۰ میلیارد ریال درآمد اختصاصی (ملی) موضوع ماده (۹۲) قانون برنامه چهارم توسعه

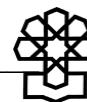


نمودار ۴. درآمدهای مالیاتی و اجزای آن در قانون بودجه سال ۱۳۸۶ کل کشور

درآمد مالیاتی ۱۹۷,۲۹۵

(مبالغ به میلیارد ریال)





بخش دوم - دریافت کمک‌های اجتماعی

این بخش شامل یک بند با عنوان «حق بیمه» شخص ثالث، سرنشین و مازاد (ماده ۹۲) قانون برنامه چهارم توسعه) می‌باشد که مبلغ ۱۵۰۰ میلیارد ریال به صورت درآمد اختصاصی (ملی) برآورده شده است که در اختیار وزارت بهداشت، درمان و آموزش پزشکی قرار می‌گیرد.

بخش سوم - درآمدهای حاصل از مالکیت دولت

این درآمدها شامل چهار بند است:

جدول ۸. درآمد حاصل از مالکیت دولت (مبالغ به میلیارد ریال)

عنوان	قانون سال ۱۳۸۵	سهم از کل	قانون سال ۱۳۸۶	سهم از کل	درصد رشد
بند اول - سود سهام شرکت‌های دولتی	۲۴,۴۰۷	۴۸/۵	۲۵,۳۱۷	۴۴/۳	۳/۷٪
سود علی‌الحساب سهم دولت از ارزش نفت خام تولیدی	۲۳,۵۲۱	۴۶/۷	۲۶,۳۱۳	۴۶	۱۶/۸٪
بند دوم - بهره وام‌های دولت	۱	—	۱	—	—
بند سوم - درآمد حاصل از اجاره	۱۲۶	۰/۲	۲۵	—	۷۲/۲٪
بند چهارم - سایر درآمدهای حاصل از مالکیت دولت	۲,۲۹۰	۴/۶	۵,۵۴۶	۹/۷	۲۴۲/۲٪
جمع	۵۰,۳۴۵	۱۰۰	۵۷,۲۱۲	۱۰۰	۱۳/۶٪

بند اول - سود سهام دولت در شرکت‌های دولتی

سود سهام دولت در شرکت‌های دولتی معادل ۴۴/۳ درصد از مجموع درآمدهای حاصل از مالکیت دولت است که حدود ۳/۷ درصد نسبت به سال قبل افزایش دارد.

- سود علی‌الحساب سهم دولت از ارزش نفت خام تولیدی به مبلغ ۲۶,۳۱۳ میلیارد ریال است که ۴۶ درصد از مجموع درآمد حاصل از مالکیت دولت را تشکیل می‌دهد و نسبت به سال قبل ۱۶/۸ درصد افزایش دارد. این درآمد کلاً درآمد عمومی ملی است.

بند دوم - بهره وام‌های دولت

این درآمد ناشی از سرمایه‌گذاری دولت در خارج از کشور بوده است؛ لذا سود آن به صورت ارز به خزانه دولت واریز می‌شود. این مبلغ در قانون بودجه سال ۱۳۸۶، حدود مبلغ ۸۰۱ میلیون ریال برآورد شده است که نسبت به سال قبل (۱۳/۶) درصد کاهش دارد و زمره درآمدهای عمومی ملی است.

سال ۱۳۸۵	سال ۱۳۸۶	درصد رشد
۹۲۷	۸۰۱	(۱۳/۶) درصد

**بند سوم - درآمد حاصل از اجاره**

این درآمد شامل واگذاری و اجاره اماکن و اموال منقول و غیر منقول دستگاه‌های اجرایی است. البته به استثنای وزارت آموزش و پرورش که به صورت درآمد اختصاصی استانی به مبلغ ۵۱ میلیارد ریال برای آن پیش‌بینی شده است. برای کلیه دستگاه‌های اجرایی مانند ستاد مشترک سپاه پاسداران انقلاب اسلامی، سازمان آموزش فنی و حرفه‌ای کشور، ستاد مشترک ارتش (بابت اجاره هواپیما و هلیکوپتر و شناور)، سازمان میراث فرهنگی، صنایع دستی و گردشگری (بابت اجاره واحدهای اقامتی و پذیرایی، کاروانسراها و خانه‌های قدیمی) و اجاره اموال منقول و غیر منقول دستگاه‌های اجرایی جمعاً به مبلغ ۲۵ میلیون ریال برآورد شده است. سهم این وصولی در مجموع درآمدهای حاصل از مالکیت دولت ناچیز است؛ که نسبت به سال ۱۳۸۵ حدود (۷۲/۲) درصد کاهش دارد. از مجموع این درآمد مبلغ ۳۲ میلیارد ریال آن درآمد عمومی ملی و مبلغ ۳ میلیارد ریال آن درآمد استانی است.

بند چهارم - سایر درآمدهای حاصل از مالکیت دولت

این درآمد در قانون بودجه سال ۱۳۸۶ مبلغ ۵۵۴۶ میلیارد ریال برآورد شده است که مربوط به حق بهره‌برداری از شن و ماسه و خاک رس معمولی ناشی از بقایای سیلاب‌ها متعلق به فرمانداری‌ها و شهرداری‌ها و همچنین درآمد حاصل از مالکیت دولت در بخش ارتباطات و فناوری اطلاعات به عنوان حق امتیاز شبکه توسط سازمان تنظیم مقررات و ارتباطات رادیویی وصول می‌شود. ۵٪ درآمد مشمول مالیات بانکهای کشور بابت تهیه مسکن افراد کم‌درآمد و درآمدهای بخش مخابرات موضوع بند (م) تبصره ۹ قانون بودجه سال ۱۳۸۶ کل کشور را تشکیل می‌دهد. سایر درآمدهای حاصل از مالکیت دولت معادل ۲۴۲/۲ درصد نسبت به سال قبل افزایش نشان می‌دهد.

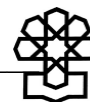
(مبالغ به میلیارد ریال)

جدول ۹. سایر درآمدهای حاصل از مالکیت دولت

قانون سال ۱۳۸۶			قانون سال ۱۳۸۵			شرح
جمع	استانی	ملی	جمع	استانی	ملی	
۵۵۴۶	۱۱۰	۵۵۳۶	۲۲۹۰	۱۴۱	۲۱۴۹	سایر درآمدهای حاصل از مالکیت دولت
۱۰۰	۰/۲	۹۹/۸	۱۰۰	۶/۲	۹۳/۸	درصد

در مجموع درآمدهای حاصل از مالکیت دولت معادل ۱۳/۶ درصد نسبت به سال قبل افزایش نشان

می‌دهد. (جدول شماره ۹)



بخش چهارم - درآمد حاصل از خدمات و فروش کالا

این درآمد از دو بند به شرح جدول زیر تشکیل شده است:

جدول ۱۰. درآمد حاصل از خدمات و فروش کالا (مبالغ به میلیارد ریال)

عنوان	قانون سال ۱۳۸۵	سهم از کل	قانون سال ۱۳۸۶	سهم از کل	درصد رشد
درآمد حاصل از خدمات	۹۳۰۶	۹۸/۹	۱۱۸۳۱	۹۴/۶	۲۷/۱
درآمد حاصل از فروش کالا	۱۰۷	۱/۱	۶۷۳	۵/۴	۵۲۹
جمع	۹۴۱۳	۱۰۰	۱۲۵۰۴	۱۰۰	۳۲/۸

بند اول - درآمد حاصل از خدمات

دولت در برابر ارائه خدمات، هزینه آن را طبق قانون دریافت می‌کند. از این خدمات مبلغ ۷۷۰۹ میلیارد ریال معادل ۶۱/۶ درصد درآمد عمومی ملی و مبلغ ۴۷۹۵ میلیارد ریال معادل ۳۸/۴ درصد درآمد استانی است که به شرح زیر طبقه‌بندی شده‌اند:

جدول ۱۱. درآمدهای حاصل از خدمات (مبالغ به میلیارد ریال)

عنوان	قانون سال ۱۳۸۵	سهم از کل	قانون سال ۱۳۸۶	سهم از کل	درصد رشد
خدمات قضائی	۱۸۰۷	۱۹/۴	۲۷۲۴	۲۳	۵۰/۷
خدمات انتظامی	۱۷۵	۱/۹	۱۷۰	۱/۵	(۲/۸)
خدمات آموزشی و فرهنگی	۵۳۰	۵/۷	۷۶۲	۶/۴	۴۳/۸
خدمات بهداشتی - درمانی	۱۳۲	۱/۴	۱۲۴	۱/۱	۱/۵
خدمات کشاورزی و صنعتی و معدنی	۸۲۰	۸/۸	۸۴۵	۷/۱	۳
خدمات مخابراتی و فرکانس رادیویی	۲۰۰	۲/۲	۳۰۰	۲/۵	۵۰
خدمات پژوهشی و تحقیقاتی	۲۸	۰/۳	۳۰	۰/۳	۷/۱
خدمات آزمایشگاهی	۱۴۰	۱/۵	۱۳۰	۱/۱	(۷/۱)
خدمات کنسولی	۸۵۰	۹/۱	۸۵۰	۷/۲	—
خدمات ثبتی	۲۴۱۵	۲۶	۲۴۱۵	۲۰/۴	—
خدمات گمرکی	۱۸۰	۱/۹	۱۸۳	۱/۶	۱/۷
درآمد حاصل از صدور و تمدید گذرنامه	۴۰۰	۴/۳	۸۸۰	۷/۴	۱۲۰
درآمد حاصل از واگذاری و تعویض پلاک خودرو	۷۵۰	۸/۱	۱۱۹۵	۱۰/۱	۵۹/۳
خدمات و اجازه استفاده از بازارچه‌های مرزی	۳۰۰	۳/۲	۱۰۰	۰/۹	(۶۶/۷)
درآمدهای صدور کارت ملی	۵۵	۰/۶	۲۵	۰/۲	(۵۴/۶)
درآمد حاصل از خدمات شهری*	—	—	۲۵	۰/۲	—
درآمد حاصل از سایر خدمات	۵۲۴	۵/۶	۱۰۶۳	۹	۱۰۲/۸
جمع	۹۳۰۶	۱۰۰	۱۱۸۳۱	۱۰۰	۲۷/۱

* ماده (۹۹) قانون شهرداری‌ها



• درآمد حاصل از خدمات قضائی

دادگستری جمهوری اسلامی ایران نیز تحت عنوان خدمات قضائی مبالغی را به استناد قانون وصول می‌کند. از مجموع درآمد خدمات قضائی مبلغ ۱۹۴۰ میلیارد ریال معادل ۱۰۰ درصد ملی است و نسبت به سال قبل ۵۰/۷ درصد افزایش دارد. جدول (۱۱) و (۱۲)

سازمان پزشکی قانونی مبلغ ۲۸۴ میلیارد ریال (درآمد استانی) و سازمان قضائی نیروهای مسلح مبلغ ۵۰ میلیارد ریال و دیوان محاسبات کشور به موجب ماده (۷۳) قانون وصول برخی از درآمدهای دولت به مبلغ ۴۵۰ میلیارد ریال کلاً درآمد عمومی ملی است که در مجموع ۲۳ درصد درآمدهای حاصل از خدمات را تشکیل می‌دهد.

جدول ۱۲. درآمد حاصل از خدمات قضایی (مبالغ به میلیارد ریال)

قانون سال ۱۳۸۶			قانون سال ۱۳۸۵			شرح
ملی	استانی	جمع	ملی	استانی	جمع	
۲۴۴۰	۲۸۴	۲۷۲۴	۱۲۰	۱۲۰	۱۲۰	سایر درآمدهای حاصل از خدمات قضایی
۸۹/۶	۱۰/۴	۱۰۰	۸۹/۹	۱۰/۱	۱۰۰	درصد

• درآمد حاصل از خدمات انتظامی

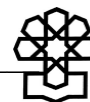
این درآمد شامل جواز اقامت و گواهینامه رانندگی، انگشت‌نگاری، معاینه فنی خودرو، معاینات چشم پزشکی، معافیت‌های ۳ و ۵ ساله، معافیت دائم مشمولان وظیفه، پروانه گذر مرزی، انتقال خودرو از محل ممنوعه و صدور و تعویض دفترچه مدت کار و بازرسی سرعت اتوبوس‌های مسافربری است؛ که توسط نیروی انتظامی جمهوری اسلامی ایران به مبلغ ۱۷۰ میلیارد ریال وصول می‌شود که معادل ۱/۵ درصد از مجموع درآمد حاصل از خدمات را تشکیل می‌دهد و کلاً به صورت درآمد استانی است.

درآمد خدمات انتظامی در قانون بودجه سال ۱۳۸۶ نسبت به سال ۱۳۸۵ حدود (۲/۸) درصد کاهش

دارد. جدول (۱۱)

• خدمات آموزشی و فرهنگی

این درآمد عموماً توسط مراکز آموزشی وزارت علوم، تحقیقات و فناوری (سازمان سنجش و آموزش کشور) در برگزاری آزمون ورودی دانشگاه‌ها و مراکز آموزشی وزارت بهداشت درمان و آموزش پزشکی وصول می‌شود که کلاً درآمد اختصاصی استانی است. سازمان مدیریت و برنامه‌ریزی کشور و واحدهای وابسته، وزارت کار و امور اجتماعی برای آموزش متقاضیان پروانه کار، سازمان آموزش‌های فنی و حرفه‌ای کشور و سایر دستگاه‌های اجرایی فرهنگی کشور حسب مورد مبالغی را به موجب قانون دریافت می‌نمایند سهم آن در مجموع درآمدهای حاصل از خدمات ۶/۴ درصد است و



نسبت به سال ۱۳۸۵ معادل ۴۳/۸ درصد افزایش دارد. از مجموع درآمد خدمات آموزشی و فرهنگی مبلغ ۷۲۰ میلیارد ریال معادل ۹۴/۵ درصد ملی و مبلغ ۴۲ میلیارد ریال معادل ۵/۵ درصد استانی است. جدول (۱۱) و (۱۳)

شایان ذکر است که سهم عمده درآمد خدمات آموزشی و فرهنگی به مبلغ ۶۳۴۹ میلیارد ریال معادل ۸۹/۳ درصد به صورت درآمد اختصاصی است که مربوط به دانشگاه‌ها و مراکز آموزش عالی است.

جدول ۱۳. درآمد حاصل از خدمات آموزشی و فرهنگی (مبالغ به میلیارد ریال)

شرح	عمومی			اختصاصی			جمع کل		
	ملی	استانی	جمع	ملی	استانی	جمع	عمومی	اختصاصی	جمع
درآمدهای حاصل از خدمات آموزشی و فرهنگی	۷۲۰	۴۲	۷۶۲	۵۸۶۴	۴۸۵	۶۳۴۹	۷۶۲	۶۳۴۹	۷۱۱۱
درصد	۹۴/۵	۵/۵	۱۰۰	۹۲/۴	۷/۶	۱۰۰	۱۰/۷	۸۹/۳	۱۰۰

• خدمات بهداشتی - درمانی

این درآمد عموماً توسط وزارت بهداشت، درمان و آموزش پزشکی (با عنوان حق آزمایش فرآورده‌های دارویی، غذایی، آشامیدنی، آرایشی و بهداشتی و صدور پروانه ساخت، صدور تأسیس آزمایشگاه، بیمارستان و مراکز درمانی و کارخانجات داروسازی) و دانشگاه‌های علوم پزشکی و خدمات درمانی و نیروی انتظامی (بابت معاینه پزشکی مشمولان)، وزارت کار و امور اجتماعی (بابت آموزش ایمنی و حفاظت کار) و سایر دستگاه‌های اجرایی حسب مورد به موجب قانون وصول می‌شود در سهم خدمات بهداشتی - درمانی ۱/۱ درصد از مجموع درآمدهای حاصل از خدمات است و در مجموع نسبت به سال ۱۳۸۵ حدود ۱/۵ درصد رشد داشته است.

از مجموع درآمد عمومی خدمات بهداشتی - مبلغ ۱۱۴ میلیارد ریال معادل ۸۵ درصد ملی و مبلغ ۲۰ میلیارد ریال معادل ۱۵ درصد استانی است. سهم عمده این درآمد به مبلغ ۱۸۴۷۰ میلیارد ریال معادل ۹۹/۳ درصد به صورت درآمد اختصاصی است. جدول (۱۱) و (۱۴)

جدول ۱۴. درآمد حاصل از خدمات بهداشتی درمانی (مبالغ به میلیارد ریال)

شرح	عمومی			اختصاصی			جمع کل		
	ملی	استانی	جمع	ملی	استانی	جمع	عمومی	اختصاصی	جمع
درآمدهای حاصل از خدمات بهداشتی درمانی	۱۱۴	۲۰	۱۳۴	۱۸۱۳۷	۳۳۳	۱۸۴۷۰	۱۳۴	۱۸۴۷۰	۱۸۶۰۴
درصد	۸۵	۱۵	۱۰۰	۹۸/۲	۱/۸	۱۰۰	۰/۷	۹۹/۳	۱۰۰



• خدمات کشاورزی و صنعتی و معدنی

این درآمد شامل ورود و خروج شناورهای صیادی توسط سازمان شیلات ایران، صدور موافقت‌های اصولی، بررسی طرح‌های فنی و تکنولوژی توسط وزارت صنایع و معادن، درآمد خدمات آزمایشگاهی توسط مؤسسه استاندارد و تحقیقات صنعتی ایران صدور پروانه چرای دام توسط سازمان جنگل‌ها و مراتع آبخیزداری، صدور مجوز برداشت آب توسط وزارت نیرو است. سهم این درآمد در مجموع درآمد حاصل از خدمات معادل ۷/۱ درصد و حدود ۳ درصد نسبت به سال ۱۳۸۵ افزایش داشته است. از مجموع مبلغ ۸۴۵ میلیارد ریال درآمد خدمات کشاورزی و صنعتی و معدنی، مبلغ ۳۶۷ میلیارد ریال معادل ۴۳/۴ درصد ملی و مبلغ ۴۷۸ میلیارد ریال معادل ۵۶/۶ درصد استانی است و کلاً درآمد عمومی می باشد. سهم درآمد اختصاصی (ملی) مبلغ ۱۵۰ میلیارد ریال است که مربوط به سازمان تحقیقات و آموزش کشاورزی است. جدول (۱۱)

• خدمات مخابراتی و حق استفاده از فرکانس رادیویی

این درآمد شامل حق استفاده از دستگاه‌های بی‌سیم اختصاصی است که توسط « سازمان تنظیم مقررات و ارتباطات رادیویی» وصول و به خزانه دولت واریز می‌شود و کلاً به صورت درآمد عمومی ملی است. پیش‌بینی درآمد خدمات مخابراتی به مبلغ ۳۰۰ میلیارد ریال در قانون بودجه سال ۱۳۸۶ برآورد شده است.

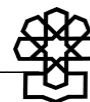
سهم خدمات مخابراتی در مجموع درآمد حاصل از خدمات ۲/۵ درصد و رشد آن نسبت به سال ۱۳۸۵ حدود ۵۰ درصد افزایش دارد. جدول (۱۱)

• خدمات پژوهشی و تحقیقاتی

در قانون بودجه سال ۱۳۸۶ مبلغ ۳۰ میلیارد ریال به صورت درآمد عمومی (ملی) برآورد شده است. این رقم حدود ۰/۳ درصد از مجموع درآمدهای حاصل از خدمات را تشکیل می‌دهد و نسبت به سال ۱۳۸۵ حدود ۷/۱ درصد افزایش دارد. سهم عمده این درآمد به مبلغ ۱۶۷ میلیارد ریال به صورت درآمد اختصاصی (ملی) است که توسط فرهنگستان‌ها، پژوهشکده‌های تحقیقاتی وصول می‌گردد. جدول (۱۱)

• خدمات آزمایشگاهی

این درآمد در سال ۱۳۸۶ به مبلغ ۱۳۰ میلیارد ریال برآورد شده است که حدود ۱/۳ درصد از مجموع درآمد حاصل از خدمات را تشکیل می‌دهد که نسبت به سال ۱۳۸۵ حدود (۷/۱) درصد کاهش دارد. جدول (۱۱)



از مجموع درآمد خدمات آزمایشگاهی مبلغ ۸۳/۵ میلیارد ریال معادل ۶۴ درصد ملی و مبلغ ۴۷ میلیارد ریال معادل ۳۶ درصد استانی است. سهم درآمد اختصاصی (ملی) مبلغ ۹/۴ میلیارد ریال مربوط به مرکز تحقیقات ساختمان و مسکن (کمک) است.

• خدمات کنسولی

این درآمد در قانون سال ۱۳۸۶ به مبلغ ۸۵۰ میلیارد ریال برآورد شده است و حدود ۷/۲ درصد از مجموع درآمد حاصل از خدمات را شامل می‌گردد و معادل سال ۱۳۸۵ می‌باشد و کلاً به صورت درآمد عمومی ملی است که توسط وزارت امور خارجه وصول می‌گردد. جدول (۱۱)

• درآمد خدمات ثبتی

در سال ۱۳۸۶ این درآمد توسط سازمان ثبت احوال کشور و سازمان ثبت اسناد کشور و املاک کشور به مبلغ ۲۴۱۵ میلیارد ریال وصول می‌گردد و کلاً درآمد استانی است. جمعیت هلال احمر جمهوری اسلامی ایران نیز مبلغ ۱۳۰۰ میلیارد ریال به صورت درآمد اختصاصی (ملی) از این درآمد را وصول می‌نماید. این درآمد ۲۰/۴ درصد از مجموع درآمدهای حاصل از خدمات را تشکیل می‌دهد که نسبت به بودجه سال ۱۳۸۵ تغییری نیافته است. جدول (۱۱)

• درآمد حاصل از خدمات گمرکی

این درآمد در سال ۱۳۸۶ به مبلغ ۱۸۳ میلیارد ریال برآورد شده است که حدود ۱/۶ درصد از مجموع درآمد حاصل از خدمات را تشکیل می‌دهد که نسبت به سال ۱۳۸۵ معادل ۱/۷ درصد افزایش دارد و کلاً درآمد استانی می‌باشد. جدول (۱۱)

• درآمد حاصل از صدور و تمدید گذرنامه

در سال ۱۳۸۶ مبلغ ۸۸۰ میلیارد ریال برآورد شده است که ۷/۴ درصد از مجموع درآمد حاصل از خدمات را تشکیل می‌دهد و کلاً درآمد استانی است و نسبت به سال ۱۳۸۵ معادل ۱۲۰ درصد افزایش دارد. جدول (۱۱)

• درآمد حاصل از واگذاری و تعویض پلاک خودرو و موتورسیکلت

در سال ۱۳۸۶ مبلغ ۱۹۵ میلیارد ریال برآورد شده است که ۱۰/۱ درصد از مجموع درآمد حاصل از خدمات را تشکیل می‌دهد و کلاً درآمد عمومی ملی است که نسبت به سال ۱۳۸۵ معادل ۵۹/۳ درصد افزایش دارد. جدول (۱۱)



• درآمد حاصل از خدمات و اجازه استفاده از بازارچه‌های مرزی

در سال ۱۳۸۶ این درآمد توسط استانداری‌ها به نام وزارت کشور وصول می‌گردد که ۰/۹ درصد از مجموع درآمدهای حاصل از خدمات را تشکیل می‌دهد و کلاً درآمد استانی است و نسبت به سال ۱۳۸۵ معادل (۶۶/۷) درصد کاهش دارد. جدول (۱۱)

• درآمدهای صدور کارت ملی

در سال ۱۳۸۶ این درآمد منحصراً توسط سازمان ثبت احوال کشور وصول می‌گردد و کلاً درآمد عمومی ملی است و حدود ۰/۲ درصد از مجموع درآمد حاصل از خدمات را تشکیل می‌دهد و نسبت به سال ۱۳۸۵ معادل (۵۴/۶) درصد کاهش دارد.

• درآمد حاصل از خدمات شهری

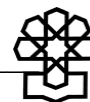
این درآمد بر اساس ماده ۹۹ قانون شهرداری‌ها در سال ۱۳۸۶ به مبلغ ۲۵ میلیارد ریال منظور شده است و کلاً درآمد عمومی استانی است و حدود ۰/۲ درصد از مجموع درآمد حاصل از خدمات را تشکیل می‌دهد. جدول (۱۱)

• درآمد حاصل از هنرستان‌های فنی و حرفه‌ای

این درآمد به مبلغ ۱۸/۶ میلیارد ریال به صورت درآمد اختصاصی استانی در سال ۱۳۸۶ منظور شده است و توسط وزارت آموزش و پرورش بر اساس قانون تشکیل شوراهای آموزش و پرورش وصول می‌گردد. جدول (۱۱)

• درآمد حاصل از سایر خدمات

این درآمد شامل، حق نظارت توسط سازمان نقشه‌برداری کشور، صدور و تمدید پروانه کار توسط وزارت کار و امور اجتماعی، خدمات کامپیوتری توسط سازمان مدیریت و برنامه‌ریزی کشور، ارائه خدمات پروازی توسط سازمان هواشناسی کشور، درآمد حاصل از خدمات آماده‌سازی زمین و صدور پروانه اشتغال نظام مهندسی کشور توسط وزارت مسکن و شهرسازی، درآمد حاصل از پرتونگاری توسط سازمان انرژی اتمی ایران، ورودیه موزه‌ها و ابنیه تاریخی توسط سازمان میراث فرهنگی، صنایع دستی و گردشگری کشور، صدور و تمدید کارت بازرگانی توسط وزارت بازرگانی، صدور و تمدید کارت شناسایی اتباع خارجی توسط وزارت کشور، صدور و تمدید پروانه کار مهدکودک‌ها و مراکز توانبخشی توسط سازمان بهزیستی کشور، حق دریافت عوارض آزاد راه‌های کشور توسط وزارت راه و ترابری و



سایر خدماتی که قابل طبقه‌بندی در قالب عناوین درآمدهای حاصل خدمات نیستند، می‌باشد. سهم درآمدهای حاصل از سایر خدمات حدود ۹ درصد از مجموع درآمدهای حاصل از خدمات است و نسبت به سال ۱۳۸۵ حدود ۱۰۲/۸ درصد افزایش دارد. جدول زیر سهم اعتبارات عمومی و اختصاصی بر حسب اعتبارات ملی و استانی نشان می‌دهد. جدول (۱۱) و (۱۵)

جدول ۱۵. درآمد حاصل از سایر خدمات (مبالغ به میلیارد ریال)

شرح	عمومی			اختصاصی			جمع کل	
	ملی	استانی	جمع	ملی	استانی	جمع	اختصاصی	جمع
درآمدهای حاصل از سایر خدمات	۹۵۶	۱۰۷	۱۰۶۳	۳۲۷	۲۵	۳۵۲	۳۵۲	۱۰۴۱۵
درصد	۸۹/۹	۱۰/۱	۱۰۰	۹۲/۹	۷/۱	۱۰۰	۲۴/۹	۱۰۰

بند دوم - درآمد حاصل از فروش کالا

دستگاه‌های دولتی که اعمال حاکمیت دولت را به عهده دارند اصولاً فروشنده کالا نیستند و این وظیفه به عهده شرکت‌های دولتی است؛ که اعمال تصدی دولت را عهده‌دار هستند. لکن بنابر ضرورت مسئولیت فروش آن‌ها توسط قانونگذار بر عهده دستگاه‌های حاکمیتی دولت گذاشته شده است که به شرح زیر می‌باشد:

جدول ۱۶. درآمد حاصل از فروش کالا (مبالغ به میلیارد ریال)

عنوان	قانون سال ۱۳۸۵	سهم از کل	قانون سال ۱۳۸۶	سهم از کل	درصد رشد
۱. فروش کالاهای کشاورزی	۱۸	۱۶/۸	۱۹۳	۲۸/۷	۹۶۷٪
۲. فروش کالاهای صنعتی	—	—	۰	—	—
۳. فروش کتب و نشریات	۲۰	۱۸/۷	۲۲	۳	۱۰٪
۴. اخذ هزینه‌های تهیه و توزیع کالا برگ	۴۱	۳۸/۳	۲۰۰	۲۹/۷	۲۸۷/۸٪
۵. عواید داخل پادگان‌ها	۲۰	۱۸/۷	۳۰	۴/۴	۵۰٪
۶. درآمد فروش سایر کالاها	۸	۷/۵	۲۲۸	۳۳/۸	۲۷۵۰٪
جمع	۱۰۷	۱۰۰	۶۷۳	۱۰۰	۵۲۹

• فروش کالاهای کشاورزی

فروش محصولات کشاورزی و دامپروری توسط وزارت جهاد کشاورزی و مزارع نمونه ستاد مشترک ارتش در این بند قرار دارند. سهم آن از مجموع درآمدهای حاصل از فروش کالا ۲۸/۷ درصد است؛ که نسبت به سال ۱۳۸۵ حدود ۹۶۷ درصد افزایش دارد. این درآمد کلا درآمد عمومی است که ۹۳/۳ درصد آن درآمد عمومی (ملی) و ۶/۷ درصد آن درآمد عمومی استانی است. جدول (۱۶)



• فروش کالاهای صنعتی

فروش واکسن و سرم‌های دامی، واکسن‌های پزشکی توسط مؤسسه سرم‌سازی رازی، فروش سرم و واکسن و خدمات آزمایشگاهی توسط انستیتو پاستور ایران، فروش فرآورده‌های خون و خدمات آزمایشگاهی توسط سازمان انتقال خون ایران، کالاهای تولیدی در هنرستان‌های فنی و حرفه‌ای بوده است که در سال ۱۳۸۵ و ۱۳۸۶ درآمدی به‌عنوان درآمد عمومی برای آن‌ها پیش‌بینی نشده است. جدول (۱۶)

• فروش کتب و نشریات

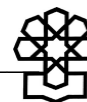
فروش نشریات مانند نقشه و فیلم توسط سازمان نقشه‌برداری کشور، فروش نشریات مرکز آمار ایران، سازمان زمین‌شناسی کشور، مؤسسه استاندارد و تحقیقات صنعتی ایران، مؤسسه کار و تأمین اجتماعی، مرکز تحقیقات ساختمان و مسکن، سازمان مدیریت و برنامه‌ریزی کشور، سازمان اسناد و کتابخانه ملی ایران و فروش نشریات و برگزاری همایش و کنفرانس‌های سایر دستگاه‌های اجرایی است. سهم آن در مجموع درآمدهای فروش کالا ۳ درصد است که نسبت به سال ۱۳۸۵ معادل ۱۰ درصد افزایش دارد (فروش نشریات اغلب به صورت درآمدهای اختصاصی (ملی) است که مبلغ آن حدود ۴۸ میلیارد ریال در قانون بودجه سال ۱۳۸۶ برآورد شده است).
فروش کتب و نشریات مبلغ ۲۲ میلیارد ریال برآورد شده است که عموماً درآمد عمومی ملی است و سهم ناچیزی به صورت استانی می‌باشد. جدول (۱۶)

• درآمد حاصل از اخذ هزینه‌های مربوط به تهیه و توزیع کالا بزرگ

این درآمد به مبلغ ۲۰۰ میلیارد ریال توسط واحدهای اجرایی استانی وزارت بازرگانی دریافت می‌شود و کلاً درآمد عمومی ملی می‌باشد این درآمد بابت هزینه‌های چاپ و هزینه‌های توزیع کالا بزرگ اخذ می‌گردد؛ که معادل ۲۹/۷ درصد از مجموع درآمدهای حاصل از فروش کالا را تشکیل می‌دهد و نسبت به سال ۱۳۸۵ معادل ۳۸۷/۸ درصد افزایش دارد. جدول (۱۶)

• عواید داخل پادگان‌ها

این درآمد شامل دستگاه‌های نظامی و انتظامی می‌گردد در سال ۱۳۸۶ مبلغ ۲۹/۵ میلیارد ریال پیش‌بینی شده است که نسبت به سال ۱۳۸۵ حدود ۴۷/۵ درصد افزایش دارد و حدود ۴/۴ درصد از مجموع درآمد حاصل از فروش کالا را تشکیل می‌دهد. از مجموع این درآمدها حدود ۹۸ درصد آن به مبلغ ۲۸/۹ میلیارد ریال به صورت درآمد عمومی ملی و حدود ۲ درصد آن به مبلغ ۰/۶ میلیارد ریال به صورت درآمد عمومی استانی است. جدول (۱۶)



• سایر درآمد حاصل از فروش سایر کالا

این درآمد در قانون بودجه ۱۳۸۶ مبلغ ۲۲۸ میلیارد ریال برآورد شده است که ۳۳/۸ درصد از مجموع درآمد حاصل از فروش کالا را تشکیل می‌دهد و نسبت به قانون بودجه سال ۱۳۸۵ حدود ۲۷۵۰ درصد افزایش دارد. از مجموع این درآمد معادل ۸۶/۸ درصد درآمد عمومی ملی و ۱۳/۲ درصد آن درآمد استانی است. به طور کلی درآمد حاصل از خدمات و فروش کالا نسبت به سال ۱۳۸۵ معادل ۵۲۹ درصد افزایش دارد. جدول (۱۶)

بخش پنجم - درآمد حاصل از جرائم و خسارات

این درآمدها در قانون بودجه سال ۱۳۸۶ مبلغ ۳۳۰۶ میلیارد ریال برآورد شده است؛ که حدود ۱/۲ درصد از مجموع درآمدهای عمومی دولت را تشکیل می‌دهد و نسبت به سال ۱۳۸۵ حدود ۲۲/۱ درصد افزایش دارد.

از این درآمد مبلغ ۱۳۴۷ میلیارد ریال به صورت درآمد عمومی ملی معادل ۴۰/۷ درصد و مبلغ ۱۹۵۹ میلیارد ریال به صورت درآمد عمومی استانی معادل ۵۹/۳ درصد است. این درآمد ناشی از تخلفات جامعه است و درآمد خوبی محسوب نمی‌شود؛ در هر حال نسبت به سال ۱۳۸۵ معادل ۲۲/۱ درصد افزایش دارد. جدول (۱۷)

جدول ۱۷. درآمد حاصل از جرائم و خسارات (مبالغ به میلیارد ریال)

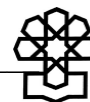
عنوان	قانون سال ۱۳۸۵	سهم از کل	قانون سال ۱۳۸۶	سهم از کل	درصد رشد
درآمد حاصل از جرائم رانندگی	۱۹۵۷۳	۵۸	۱۹۹۰۰	۵۷/۵	۲۰/۸٪
درآمد حاصل از مبارزه با مواد مخدر	۵۵۰	۲۰/۳	۳۵۰	۱۰/۶	۳۶/۴٪
درآمد حاصل از جرائم و مجازات اقامت غیرمجاز	۳۶	۱/۳	۳۶	۱/۱	-
درآمد حاصل از جرائم و خسارات زیست محیطی	۸	۰/۳	۹/۵	۰/۳	۱۸/۷٪
درآمد حاصل از تخلفات صنفی	۳۰	۱/۱	۳۰	۰/۹	-
درآمد حاصل از جرائم و فروش صیدآلات، ادوات و مواد بازداشتی	۲۲	۰/۸	۳۷	۱/۱	۶۸/۲٪
درآمد حاصل از قاچاق اموال و خسارات فرهنگی	۱	-	۰/۴	-	-
درآمد حاصل از جرائم انصراف تحصیلی	۱۸	۰/۷	۶۱	۱/۸	۲۳۸/۹٪
درآمد حاصل از اجرای قانون تعزیرات حکومتی	۵۰	۱/۸	۶۰	۱/۸	۲۰٪
درآمد حاصل از تخلفات قانون کار	۱۳	۰/۵	۱۱	۰/۳	۱۵/۴٪
درآمد فرآورده‌های مکشوفه مبارزه با قاچاق در بازارچه‌های مرزی	-	-	۴۰۰	۱۲	-
درآمد حاصل از سایر جرائم و خسارات	۴۰۷	۱۵	۴۱۱	۱۲/۴	۱٪
جمع	۲۷۰۸	۱۰۰	۳۳۰۶	۱۰۰	۲۲



درآمد حاصل از جرائم رانندگی در داخل و خارج از شهرها و همچنین درآمد حاصل از مبارزه با مواد مخدر (نیروی انتظامی جمهوری اسلامی ایران)، درآمد حاصل از جرائم و مجازات‌های اشتغال و اقامت غیرمجاز (وزارت کشور - ناجا)، درآمد حاصل از خسارات زیست محیطی (سازمان حفاظت محیط زیست)، تخلفات صنفی (وزارت بازرگانی)، درآمد حاصل از جرائم فروش صیدآلات، ادوات و مواد بازداشتی (سازمان شیلات ایران)، درآمد حاصل از قاچاق اموال و خسارات فرهنگی (وزارت فرهنگ و ارشاد اسلامی و سازمان میراث فرهنگی، صنایع دستی و گردشگری) درآمد حاصل از اجرای قانون تعزیرات حکومتی (وزارت دادگستری)، تخلفات بهداشتی (وزارت بهداشت، درمان و آموزش پزشکی) و درآمد حاصل از سایر جرائم و خسارات (وزارت اطلاعات بابت سوء استفاده مالی و پورسانت، سازمان ثبت اسناد و املاک کشور، وزارت بهداشت و درمان و آموزش پزشکی، سازمان تنظیم مقررات و ارتباطات رادیویی وزارت رفاه و تأمین اجتماعی، (سازمان تأمین اجتماعی) درآمد فرآورده‌های مکشوفه مبارزه با قاچاق کالا در بازارچه‌های مرزی، سایر جرائم و خسارات حسب مورد به اجزای دستگاه در قانون بودجه ۱۳۸۶ درج گردیده است که جرایم رانندگی ۵۷/۵ درصد از مجموع درآمد حاصل از جرایم و خسارات را تشکیل می‌دهد و نسبت به سال ۱۳۸۵ معادل ۲۰/۸ درصد افزایش در نظر گرفته شده است که سهم عمده آن مربوط به «پارکینگ ممنوع» می‌باشد.

بخش ششم - درآمدهای متفرقه

درآمدهای متفرقه در قانون بودجه سال ۱۳۸۶ مبلغ ۷۱۹۲ میلیارد ریال برآورد شده است که ۲/۶ درصد از مجموع درآمدها را تشکیل می‌دهد و نسبت به سال ۱۳۸۵ معادل ۶۴/۵ درصد افزایش دارد. لیکن درآمدهای اختصاصی درآمدهای متفرقه معادل ۱۹/۷ درصد افزایش دارد. از مجموع درآمدهای متفرقه مبلغ ۶۱۹۲ میلیارد ریال درآمد عمومی ملی معادل ۸۶/۱ درصد و مبلغ ۱۰۰۰ میلیارد ریال درآمد عمومی استانی معادل ۳/۹ درصد است. جدول (۱۸)



جدول ۱۸. درآمدهای متفرقه

(مبالغ به میلیارد ریال)

درصد رشد		قانون ۱۳۸۶		قانون ۱۳۸۵		عنوان
درآمد اختصاصی	درآمد عمومی	اختصاصی	عمومی	اختصاصی	عمومی	
(۴۱/۶)	۷۲/۳	۲۲۲	۱٫۸۷۳	۳۸۰	۱٫۰۸۷	درآمدهای متفرقه
۵۱	-	۱۰٫۰۵۷	-	۶۶۵۷	-	درآمد حاصل از قراردادهای پیمانکاری
-	۱۱۴	-	۷۵	-	۳۵	درآمد حاصل از حق اشتراک اراضی
۳۳/۳	-	۱٫۲۰۰	-	۹۰۰	-	مآزاد درآمد اختصاصی دانشگاه‌ها و مؤسسات آموزش عالی
-	-	۱۰٫۰۰۰	-	۱۰٫۰۰۰	-	مآزاد درآمد اختصاصی دانشگاه‌های علوم پزشکی
-	-	-	-	-	۵۰	درآمد تصاعدی نمودن بهای گاز مصرفی خانگی و تجاری
-	-	-	۱۵۰	-	۱۵۰	درآمد اجرای ماده (۴۰) قانون تنظیم بخشی از مقررات مالی دولت
-	-	-	-	-	۱۸۰	درآمد جزء (۱-۴) بند «ب» تبصره «۱۳» قانون بودجه ۱۳۸۵ (۱۵ درصد عوارض سالانه خودروها)
-	-	-	-	-	۷۰	درآمد جزء (۲-۴) بند «ب» تبصره «۱۳» قانون بودجه ۱۳۸۵ (۱۵ درصد مبلغ تعرفه معاینه فنی)
-	۴۰	-	۷۰	-	۵۰	درآمد حاصل از اجرای قانون ایمنی راه‌ها و راه‌آهن
-	(۴۰)	-	۱٫۵۰۰	-	۲٫۵۰۰	درآمد حاصل از فروش سیگار - موضوع تبصره «۱۴»
-	-	-	۲۰۰	-	-	درآمد حاصل از بند (ک) تبصره ۲۰ بودجه سال ۱۳۸۶
-	-	-	۲۰۰	-	-	درآمد حاصل از بند (د) تبصره ۳ بودجه سال ۱۳۸۶
-	-	-	۱٫۰۰۰	-	-	درآمد حاصل از بند (ز) تبصره ۱۳ بودجه سال ۱۳۸۶
-	-	-	۲۰۰	-	۲۰۰	درآمد حاصل از حکم ماده (۹۷) قانون تنظیم بخشی از مقررات مالی دولت
-	-	-	۴۴	-	۴۴	درآمد حاصل از عوارض کامیون‌های خارجی
-	-	-	۸۴۰	-	-	درآمد حاصل از فروش نوشابه بند (ز) تبصره ۱۴ قانون ۱۳۸۶
-	-	-	۱٫۰۰۰	-	-	درآمد حاصل از بند (الف) تبصره ۱۳ قانون بودجه سال ۱۳۸۶
-	۵۶۷	-	۴۰	-	۶	درآمد ناشی از تسهیلات اعطایی به محکومین معسر (۱۰) و زندانیان (۳۰)
۱۹/۷۵	۶۴/۵	۲۱٫۴۷۹	۷٫۱۹۲	۱۷٫۹۳۶	۴٫۳۷۲	جمع

درآمد اختصاصی: در قانون بودجه سال ۱۳۸۶ مبلغ ۵۲٫۳۷۶ میلیارد ریال برآورد شده است که نسبت به قانون بودجه سال ۱۳۸۵ که مبلغ ۳۹٫۰۲۶ میلیارد ریال می‌باشد معادل ۳۴/۲ درصد رشد دارد و همه ساله رشد آن محسوس است. درآمد اختصاصی خلاف اصل عدم تخصیص از اصول بودجه است.



۲. هزینه‌های عمومی و اجزای آن

در گروه هزینه‌های بودجه، طبقه‌بندی‌های معمول دربردارنده اطلاعات اقتصادی و عملیاتی است؛ که باید محدوده‌های هزینه‌های عملیاتی و نوع هزینه را مشخص کند. در این طبقه‌بندی عملیات دولت در چهار گروه اصلی با عنوان امور عمومی، امور دفاعی و امنیتی، امور اجتماعی و فرهنگی و امور اقتصادی وجود دارد و هر یک از امور به تعدادی فصل و هر فصل به برنامه‌های مختلف تقسیم شده است که شامل ۴ امور، ۲۱ فصل و ۵۰۱ برنامه می‌گردند. جدول (۱۹)

اعتبارات هر یک از برنامه‌ها در دو قسمت اعتبارات هزینه‌ای و تملک دارایی‌های سرمایه‌ای (طرح‌های عمرانی) ارائه می‌شود. اعتبارات هزینه‌ای به صورت «فعالیت» اندام تشکیلاتی دستگاه‌های اجرائی را تغذیه می‌نمایند و نتایج آن به صورت محصول ارائه می‌گردد.

فعالیت جاری: ظرفیت‌های ایجاد شده توسط دولت را حفظ و نگهداری می‌کنند و موجبات اعمال حاکمیت دولت را میسر می‌سازند. آثار ناشی از فعالیت‌ها به صورت محصول یا نتایج عملکرد به جامعه برگردانده می‌شود و مدیریت سیستم مورد ارزشیابی قرار می‌گیرد و کارآیی و اثربخشی عملیات از دیدگاه «هزینه - فایده» ارزیابی می‌گردد.

طرح‌های عمرانی (تملک دارایی‌های سرمایه‌ای): ظرفیت جدید ایجاد می‌کند، ظرفیت‌های موجود را توسعه می‌دهد، به عمر ظرفیت می‌افزاید یا عمر ظرفیت را تثبیت می‌کند.

در جدول شماره (۲۶-۲۲) طبقه‌بندی عملیات دولت نشان می‌دهد در هر بخش (امور) عمومی، دفاعی و امنیتی، اجتماعی و فرهنگی یا اقتصادی و در زیرمجموعه‌های آن به صورت (فصل) و (برنامه) چه هزینه‌هایی انجام شده است. مثلاً؛ در بخش آموزش، در برنامه آموزش ابتدایی دولت چه مقدار هزینه کرده است؛ که می‌تواند سهمی از آن به صورت اعتبارات ملی و بخشی دیگر به صورت استانی می‌باشد^۱ و به صورت اعتبارات هزینه‌ای (جاری) و تملک دارایی‌های سرمایه‌ای (عمرانی) مستقل از یکدیگر عمل می‌کنند. البته اعتبارات دیگری نیز به صورت ردیف‌های متمرکز بودجه یا اعتبارات پیش‌بینی نشده وجود دارند که فاقد برنامه هستند. (جدول ۲۱)

۱. اعتبارات استانی توسط شورای برنامه‌ریزی و توسعه استان در قالب برنامه‌ها و دستگاه‌های استانی مشخص می‌گردد.



۱. طبقه‌بندی اقتصادی هزینه‌ها

این طبقه‌بندی ترکیب هزینه‌ها را در داخل هر برنامه مشخص می‌کند و در راستای حساب‌های اقتصادی (SNA-93) طبقه‌بندی شده است که متأسفانه در سالهای اخیر طبقه‌بندی اقتصادی هزینه‌ها در قالب برنامه‌ها حذف گردیده است.

طبقه‌بندی اقتصادی فعالیت‌های جاری در قالب اعتبارات هزینه‌ای به هفت فصل به شرح زیر تقسیم شده است جدول (۵). لازم به ذکر است؛ که در قانون ۱۳۸۶ منحصراً خلاصه‌ای از مجموع دستگاه‌ها و ردیف‌ها ذکر شده است و طبقه‌بندی اقتصادی هزینه‌ها در راستای آزادی عمل مدیران در بودجه ریزی عملیاتی در قالب دستگاه‌ها حذف گردیده است. لکن عملکرد هر برنامه و هر فعالیت و نتایج عملکردها و محصول باید به تفکیک نهاده‌ها در قالب هفت فصل نشان داده شود به نحوی که هزینه قیمت تمام شده بر اساس شاخص عملکرد (واحد حجم کار) گزارش گردد.

فصل اول - جبران خدمت کارکنان

اعتبارات این فصل به مبلغ ۲۶۶٫۱۴۰ میلیارد ریال در قانون بودجه سال ۱۳۸۶ برآورد شده است؛ که حدود ۲۵/۱ درصد از مجموع هزینه‌های عمومی دولت را تشکیل می‌دهد و رشد آن نسبت به سال ۱۳۸۵ حدود ۲۰/۲ درصد افزایش دارد (نمودار ۲) و (جدول ۵).

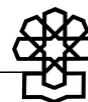
اجزای تشکیل‌دهنده آن شامل حقوق و دستمزد و فوق‌العاده شغل و سایر مزایای مستمر کارکنان شاغل اعم از رسمی و غیررسمی و کارگری است؛ که دارای پست‌های مصوب سازمانی هستند. هزینه‌های رفاهی شامل کمک هزینه عائله‌مندی و حق اولاد و کمک هزینه جنسی می‌شوند.

بیمه‌های اجتماعی (سهم کارفرما) در این قسمت قرار می‌گیرد؛ اما براساس دستورالعمل سازمان مدیریت و برنامه‌ریزی کشور، (بخشنامه بودجه) این هزینه در فصل ششم (رفاه اجتماعی) منظور می‌شود.

فصل دوم - استفاده از کالاها و خدمات

اعتبارات این فصل مبلغ ۲۵٫۸۷۲ میلیارد ریال در قانون بودجه سال ۱۳۸۶ برآورد شده است؛ که حدود ۹ درصد از مجموع هزینه‌های عمومی دولت را تشکیل می‌دهد و نسبت به سال ۱۳۸۵ حدود ۱۱/۲ درصد افزایش دارد (نمودار ۲) و (جدول ۵).

اجزای تشکیل‌دهنده آن شامل مأموریت و نقل و مکان کارکنان شاغل، حمل و نقل و ارتباطات، نگهداری و تعمیر دارایی‌های ثابت که ماهیت دارایی را تغییر ندهد؛ چاپ و خرید نشریات، تصویربرداری و آگهی‌ها، هزینه‌های مطالعاتی و تحقیقاتی که مدیریت سیستم را یاری می‌دهد، هزینه‌های قضائی، ثبتی و حقوقی، بانکی، آب و برق و سوخت خودرو و گاز مصرفی، مواد و لوازم مصرف‌شدنی، برگزاری کارگاه‌های آموزشی، همایش‌ها و پذیرایی و حق‌الزحمه به اشخاص برای خدمات قراردادی و حق عضویت در سازمان‌های بین‌المللی و لوازم و تجهیزات و جنگ افزارهای نظامی است.



فصل سوم - هزینه‌های اموال و دارایی

اعتبارات این فصل مبلغ ۷۹۹ میلیارد ریال در قانون بودجه سال ۱۳۸۶ برآورد شده است؛ که حدود ۰/۲ درصد از مجموع هزینه‌های عمومی را تشکیل می‌دهد و نسبت به سال ۱۳۸۵ حدود ۷۲/۶ درصد افزایش دارد و شامل اجزای زیر است (نمودار ۲) و (جدول ۵).

سود و کارمزد وام‌ها و تسهیلات بانکی در دستگاه‌های اجرایی، سود اوراق مشارکت دولتی، اجاره و کرایه ساختمان‌ها و تأسیسات و دارایی‌های ثابت، اجاره ماشین‌آلات و تجهیزات (به استثنای ماشین‌آلات و تجهیزات در طرح‌های عمرانی) که در اختیار دستگاه‌های اجرایی قرار دارند.

فصل چهارم - یارانه

اعتبارات این فصل به مبلغ ۶۲۸۶۲ میلیارد ریال در قانون بودجه سال ۱۳۸۶ برآورد شده است؛ که حدود ۱۵/۷ درصد از مجموع هزینه‌های عمومی دولت را تشکیل می‌دهد و رشد آن نسبت به سال ۱۳۸۵ حدود ۳/۷ درصد می‌باشد (نمودار ۲) و (جدول ۵).

مابه‌التفاوت قیمت کالاهای اساسی، کود شیمیایی، بذر، سم، داروهای پزشکی و دامی و یارانه بنزین اقلام عمده این نوع هزینه را تشکیل می‌دهد.

فصل پنجم - کمک‌های بلاعوض


اعتبارات این فصل مبلغ ۱۳۸۲۳ میلیارد ریال در قانون بودجه سال ۱۳۸۶ برآورد شده است؛ که حدود ۳/۵ درصد از مجموع هزینه‌های عمومی دولت را تشکیل می‌دهد و نسبت به سال ۱۳۸۵، حدود (۶۸/۵) درصد کاهش داشته است (نمودار ۲) و (جدول ۵).

کمک‌های بلاعوض هزینه‌ای است یک جانبه و غیراجباری که به صورت نقدی و غیرنقدی یا به صورت جنسی یا خدمات فنی و اجرایی توسط یک واحد دولتی به واحدهای دولتی دیگر یا غیردولتی یا سازمان‌های بین‌المللی یا کشورهای خارجی پرداخت می‌شود.

کمک و اعانه به تشکل‌های غیردولتی، سرانه دانش‌آموزان، کمک به سینماگران جوان، کمک به هیأت‌های ورزشی، کمک‌های بلاعوض نظامی به کشورها، کمک‌های اضطراری در سوانح طبیعی، کمک به سرمایه صندوق‌های بازنشستگی، حقوق کارشناسان داخلی مقیم خارج کشور برای ارائه خدمات فنی و تخصصی بشردوستانه اعطای هدایا به کشورهای خارجی در این قسمت منظور می‌شود.

فصل ششم - رفاه اجتماعی

اعتبارات این فصل مبلغ ۶۴۴۹۲ میلیارد ریال در قانون بودجه سال ۱۳۸۶ برآورد شده است؛ که حدود ۱۶/۲ درصد از مجموع اعتبارات هزینه‌های عمومی دولت را تشکیل می‌دهد و نسبت به سال قبل حدود



(۷/۸) درصد کاهش دارد (نمودار ۲) و (جدول ۵).

هزینه‌های رفاه اجتماعی هزینه‌ای است که به صورت پرداخت‌های انتقالی یک طرفه از طرف دولت به خانواده‌های نیازمند به دلایل بیماری، بیکاری، بازنشستگی یا شرایط و ویژگی‌های خاص خانوادگی به صورت نقدی یا غیرنقدی یا به شکلی دیگر پرداخت می‌شود. کالاهای و خدمات تدارک شده، به این منظور به قیمت غیربازاری نیز در این قسمت قرار دارند. صدمات ناشی از حادثه، مرخصی زایمان، پاداش پایان خدمت بازنشستگان، کمک هزینه ازدواج و فوت، هزینه‌های ایام بیکاری، کمک هزینه تحصیلی، بیمه عمر و بیمه‌های تکمیلی، بیمه درمان، کمک‌های رفاهی کارمندان، کمک هزینه مهدکودک، کمک هزینه ورزشی، کمک‌های رفاهی بازنشستگان، کمک هزینه ازدواج فرزندان بازنشسته، کمک هزینه عائله‌مندی و اولاد بازنشستگان کمک هزینه‌های نگهداری و مراقبت در منزل یا تأمین هزینه پزشک در منزل یا تهیه دارو و آمبولانس در شرایط اضطراری در منزل، کمک‌های رفاهی به ایثارگران، معلولان و گروه‌های خاص در این قسمت قرار می‌گیرند.

فصل هفتم - سایر هزینه‌ها

اعتبارات این فصل مبلغ ۸۱۲۸۶ میلیارد ریال در قانون بودجه سال ۱۳۸۶ برآورد شده است که حدود ۲۰/۳ درصد از مجموع هزینه‌های عمومی دولت را شامل می‌شود و نسبت به سال ۱۳۸۵ حدود ۵۰/۱ درصد افزایش دارد (نمودار ۲) و (جدول ۵). مبلغ ۴۲۰۰ میلیارد ریال موضوع افزایش اعتبار دانشگاه‌های علوم پزشکی مندرج در ردیف متفرقه قانون بودجه سال ۱۳۸۶ نیز در قسمت سایر هزینه‌ها منظور گردیده است.

این فصل شامل هزینه‌هایی است، که در فصول دیگر جای ندارند مانند: حق بیمه خودرو، بیمه آتش‌سوزی، دیون جاری سنوات قبل، پرداخت عوارض به شهرداری‌ها، بازخرید سنوات خدمت، حقوق کارکنان آماده به خدمت، خسارات، جرائم و عوارض دادگاه‌ها در شرایطی که دستگاه اجرایی محکوم گردد، کمک به مؤسسات حمایتی به صورت موردی، پرداخت‌های انتقالی به نهادهای غیردولتی در خدمت خانوار، پرداخت‌های جبرانی درباره صدمات شخصی یا ملکی توسط واحدهای دولتی به اشخاص حقیقی و حقوقی و هزینه‌های طرح دعاوی در دادگاه‌ها و سایر موارد مانند آن‌ها.

اعتبارات دانشگاه‌ها و مؤسسات آموزش عالی، نیروهای مسلح «ارتش و سپاه» و وزارت اطلاعات غالباً با عنوان «سایر هزینه‌ها» ظاهر می‌گردند و بخش غالب آن هزینه‌های پرسنلی و اداری کارکنان دستگاه‌های مذکور می‌باشد.

در قانون بودجه سال ۱۳۸۶ از مجموع اعتبارات هزینه‌ای دولت نسبت به سال ۱۳۸۵ حدود ۵/۷ درصد افزایش دارد و از مجموع اعتبارات هزینه‌ای مبلغ ۸۹۹۸۲ میلیارد ریال معادل ۲۲/۵ درصد آن به صورت استثنائی است (جدول ۵ و ۳۳).

شایان ذکر است؛ اطلاعات مربوط به طبقه‌بندی هزینه‌ها به تفکیک هر دستگاه در قانون بودجه سال ۱۳۸۶ ارائه نشده است. لذا جمع انباشته هزینه‌ها جنبه تخمینی و برآوردی دارد. در حالیکه اجزای هزینه‌ها معیار مهمی در حسابهای اقتصادی محسوب می‌شوند.



نمودار ۵. هزینه‌های عمومی و اجزای آن در قانون بودجه سال ۱۳۸۶ کل کشور





قسمت دوم - واگذاری و تملک دارایی‌های سرمایه‌ای

۱. واگذاری دارایی‌های سرمایه‌ای و اجزای آن

این دریافت‌ها ناشی از درآمدهای نفت خام و گاز و یا فروش اموال منقول و غیرمنقول و دارایی‌هایی هستند؛ که قبلاً توسط دولت ایجاد شده‌اند. نمودار (۶) و جدول (۲۰) وضعیت واگذاری و تملک دارایی‌های سرمایه‌ای را نشان می‌دهد. منابع حاصل از نفت خام و فرآورده‌های نفتی (با برآوردی به مبلغ ۱۷۲۴۵۰ میلیارد ریال) معادل ۹۸/۲ درصد از واگذاری دارایی‌های سرمایه‌ای را تشکیل می‌دهد.

جمع کل واگذاری دارایی‌های سرمایه‌ای معادل مبلغ ۱۷۵۷۲۵ میلیارد ریال است؛ که ۹۸/۲ درصد آن را درآمد نفت و ۱/۸ درصد آن را فروش ساختمان‌ها و تأسیسات دولتی، فروش اراضی، فروش ماشین‌آلات و تجهیزات و سایر دارایی‌های سرمایه‌ای تشکیل می‌دهد و نسبت به سال قبل ۱۳/۵ درصد افزایش دارد (جدول شماره ۲۰).

بند اول - درآمد نفت و فرآورده‌های نفتی

مبلغ ۱۷۲۴۵۰ میلیارد ریال برآورد شده است و نسبت به سال ۱۳۸۵ حدود ۱۳/۶ درصد افزایش دارد و سرریز آن در صورت افزایش بهای هر بشکه نفت خام به حساب ذخیره ارزی واریز می‌شود.

بند دوم - فروش اموال منقول و غیرمنقول

شامل فروش اموال منقول و غیرمنقول مازاد دستگاه‌های اجرایی است که برای سال ۱۳۸۶ مبلغ ۳۲۷۵ میلیارد ریال معادل ۱/۸ درصد از مجموع واگذاری دارایی‌های سرمایه‌ای منظور شده است؛ که شامل اقلام زیر می‌باشد:

جزء اول - فروش ساختمان‌ها و تأسیسات دولتی: شامل فروش ساختمان‌های قدیمی و غیرقابل استفاده و تأسیسات و انتقال اموال دولتی به مؤسسات غیردولتی توسط وزارتخانه‌ها و مؤسسات دولتی می‌باشد و اعتبار پیش‌بینی شده در قانون بودجه سال ۱۳۸۶ مبلغ ۱۰۷۲ میلیارد ریال است؛ که نسبت به سال ۱۳۸۵ معادل ۱۱۴۶/۵ درصد افزایش دارد.

جزء دوم - فروش و واگذاری اراضی دولتی: شامل فروش پادگان‌های نظامی در محدوده شهرها، منابع طبیعی موضوع ماده (۸۴) و مواد (۷۵) و (۷۶) و (۷۷) قانون وصول برخی از درآمدهای دولت می‌باشد و اعتبار این بخش در قانون بودجه سال ۱۳۸۶ مبلغ ۲۲۶ میلیارد ریال معادل ۰/۱ درصد از مجموع واگذاری دارایی‌های سرمایه‌ای است که نسبت به سال ۱۳۸۵ معادل (۷۱/۷) درصد کاهش دارد.

جزء سوم - فروش ماشین‌آلات و تجهیزات: شامل فروش ماشین‌آلات فرسوده و قطعات یدکی خارج از رده دستگاه‌های اجرایی، نظامی و انتظامی و وزارتخانه‌ها و مؤسسات دولتی است. اعتبار پیش‌بینی شده



در قانون بودجه سال ۱۳۸۶ مبلغ ۱۹۵ میلیارد ریال است؛ که حدود ۰/۱ درصد از کل اعتبارات واگذاری دارایی‌های سرمایه‌ای را تشکیل می‌دهد؛ که نسبت به سال ۱۳۸۵ حدود (۰/۳) درصد کاهش دارد.

جزء چهارم - فروش و واگذاری سایر دارایی‌های سرمایه‌ای: شامل فروش سایر اموال و دارایی‌های دستگاه‌های اجرایی است؛ که در قسمت‌های فوق طبقه‌بندی نشده است. اعتبار پیش‌بینی شده در قانون بودجه سال ۱۳۸۶ مبلغ ۱۰۰۳ میلیارد ریال است؛ که ۰/۶ درصد از مجموع اعتبارات واگذاری دارایی‌های سرمایه‌ای را تشکیل می‌دهد؛ که نسبت به سال ۱۳۸۵ حدود (۱۵/۶) درصد کاهش دارد.

جزء پنجم - فروش و واگذاری مازاد دارایی‌های سرمایه‌ای: که جمعی - خرجی محسوب شده و اعتباری بالغ بر ۴۷۴ میلیارد ریال که در قانون بودجه ۱۳۸۶ پیش‌بینی شده است که نسبت به سال ۱۳۸۵ معادل (۵/۲) درصد کاهش دارد و حدود ۰/۳ درصد از مجموع واگذاری دارایی‌های سرمایه‌ای را تشکیل می‌دهد.

جزء ششم - درآمد حاصل از فروش ساختمان‌ها و مهمانسراها و دستگاه‌های استانی در تهران به مبلغ ۲۰۰ میلیارد ریال که ۰/۱ درصد از مجموع واگذاری دارایی‌های سرمایه‌ای را تشکیل می‌دهد و اعتبار آن معادل سال قبل است.

جزء هفتم - درآمد حاصل از فروش و واگذاری اموال تملیکی به مبلغ ۱۰۵ میلیارد ریال و اعتبار آن معادل سال قبل است.

از مجموع واگذاری دارایی‌های سرمایه‌ای در قانون بودجه سال ۱۳۸۶ مبلغ ۱۷۵۴۲۶ میلیارد ریال معادل ۹۹/۸ درصد ملی و مبلغ ۲۹۹ میلیارد ریال معادل ۰/۲ درصد استانی می‌باشد.


۲. تملک دارایی‌های سرمایه‌ای و اجزای آن

اعتبار تملک دارایی‌های سرمایه‌ای در قانون بودجه سال ۱۳۸۶ مبلغ ۱۸۴۴۳۸ میلیارد ریال است که نسبت به سال ۱۳۸۵ حدود ۱۷/۸ درصد رشد دارد (جدول ۲۰).
دارایی‌های تولیدشده:

فصل اول - ساختمان‌ها و سایر مستحقات

این فصل شامل مطالعه و ایجاد ساختمان و هزینه‌های جانبی آن می‌باشد که منتهی به تشکیل سرمایه گردد؛ یا ظرفیت‌های موجود را توسعه دهد؛ یا منتهی به افزایش یا تثبیت عمر آن گردد (مانند بازسازی و نوسازی ساختمان‌ها، شامل ساختمان‌های مسکونی، غیرمسکونی و سایر مستحقات).

اعتبار این فصل در قانون سال ۱۳۸۶ مبلغ ۱۰۶۲۲۹ میلیارد ریال است؛ که حدود ۵۷/۶ درصد



اعتبارات تملک دارایی‌های سرمایه‌ای را تشکیل می‌دهد؛ و نسبت به سال ۱۳۸۵ معادل ۳۲/۵ درصد افزایش دارد.

فصل دوم - ماشین‌آلات و تجهیزات

اعتبار این فصل در قانون بودجه سال ۱۳۸۶ مبلغ ۲۸۸۶۲ میلیارد ریال است؛ که ۱۵/۶ درصد از اعتبارات تملک دارایی‌های سرمایه‌ای را تشکیل می‌دهد و نسبت به سال ۱۳۸۵ حدود ۴۸/۸ درصد رشد دارد. این فصل مطالعه و تولید ماشین‌آلات و تجهیزات یا خرید یا تحصیل آن‌ها و همچنین تعمیرات اساسی آن‌ها که منتهی به تثبیت یا افزایش عمر آن‌ها می‌گردد را شامل می‌شود. خرید رایانه و وسایل جانبی آن و اثاثیه اداری و سایر تجهیزات سرمایه‌ای در حمل و نقل نیز در این فصل قرار دارند.

فصل سوم - سایر دارایی‌های ثابت

اعتبار این فصل مبلغ ۲۰۲ میلیارد ریال است که حدود ۰/۱ درصد از مجموع اعتبارات تملک دارایی‌های سرمایه‌ای تشکیل می‌دهد و به نسبت سال ۱۳۸۵ معادل (۸۶/۶) درصد از کاهش برخوردار است و شامل دو قسمت به شرح زیر است:

• **سایر دارایی‌های ثابت مشهود:** شامل نباتات ثمردار و بدون ثمر، حیواناتی که برای تولید و تکثیر به طور مکرر و مستمر در مدت بیش از یک سال در فرایند تولید استفاده می‌شوند؛ دام‌های شیری، دام‌های پرواری حیواناتی که از پشم و پوست آن‌ها استفاده می‌شود؛ حیواناتی که در حمل و نقل یا مسابقات اسب‌دوانی یا سیرک از آن‌ها استفاده می‌شود؛ درختان میوه و گیاهانی که از شاخه، برگ، هسته و ریشه و عصاره آن‌ها استفاده می‌گردد؛ نباتات و حیواناتی که توسط دولت مدیریت و کنترل یا توسط دستگاه‌های دولتی نظارت و کنترل می‌شود؛ به‌عنوان دارایی‌های زراعی در این قسمت قرار دارند.

نباتات و حیوانات جنگلی که بشر در تولید آن‌ها دخالت یا کنترل ندارد؛ در قالب دارایی‌های تولید نشده طبقه‌بندی می‌شوند.

• **سایر دارایی‌های ثابت نامشهود:** حفاری‌های معدنی، خرید و تولید نرم‌افزارهای رایانه‌ای، تملک عوامل طبیعی، خرید و تولید سرگرمی‌ها، بانک‌های اطلاعاتی، کارهای ادبی و هنری که احراز مالکیت بر آن‌ها مشخص شده باشد.

ساختمان‌ها و مستحقات، ماشین‌آلات و تجهیزات و سایر دارایی‌های ثابت مشهود و نامشهود کلاً با عنوان دارایی‌های ثابت طبقه‌بندی می‌شوند.

فصول یک و دو و سه با عنوان دارایی‌های ثابت طبقه‌بندی شده‌اند؛ که بخشی از دارایی‌های تولید شده می‌باشند.



فصل چهارم - استفاده از موجودی انبار

شامل کالاهای تهیه شده توسط تولیدکنندگان به منظور فروش، استفاده در فرایند تولید یا سایر مقاصد دیگر برای آینده نگهداری می‌شوند که عبارتند از:

- تحصیل دارایی‌های تولید شده به صورت کالا که برای مدت بیشتر از یک سال نگهداری می‌شوند.
 - تحصیل دارایی‌های تولید شده که به منظور فروش مجدد تدارک شده‌اند.
 - تحصیل دارایی‌های تولید شده که برای تولید کالاهای دیگر به کار گرفته شده‌اند و شامل مواد و ملزومات اولیه، محصول در جریان ساخت، کالاهای تولید شده، کالاهای تولید شده آماده برای فروش، سیر جریان ورود و خروج مواد غذایی، تجهیزات اداری و مواد مصرفی ساختمانی نیز می‌شوند.
 - موجودی کالاهای استراتژیک مانند غلات، نفت، بنزین، مهمات، کالاهایی که برای مقاصد اضطراری در تنظیم بازار نگهداری می‌شوند نیز در این قسمت قرار دارند.
- اعتبار این فصل در قانون بودجه سال ۱۳۸۶ منظور نشده است زیرا حسابداری قیمت تمام شده در دستگاه‌های اجرایی استقرار ندارد.

فصل پنجم - اقلام گرانبها

شامل دارایی‌های تولید شده‌ای هستند که به منظور تولید یا مصرف تدارک نشده‌اند؛ بلکه به خاطر ارزش آن‌ها طی زمانی نامعین نگهداری می‌شوند مانند: اشیاء عتیقه در موزه‌ها، تابلوهای نفیس هنری، کتب خطی، جانوران خشک شده در موزه منابع طبیعی، کارهای با ارزش هنری، فلزات گرانبها (به غیر از طلای بانکی) سنگ‌های گرانبها، مجسمه، تابلوهای نقاشی هنرمندان مشهور که انتظار می‌رود ارزش این دارایی‌ها افزایش یابد یا لااقل ارزش آن‌ها کاهش نیابد و طی زمان در شرایط عادی فاسد نشود و از بین نرود و در مقابل عوامل جوی و آب و هوا تغییر شکل فیزیکی حاصل نکند.

در قانون بودجه سال ۱۳۸۶ اعتبار این فصل مبلغ ۱۵ میلیارد ریال است؛ که نسبت به سال ۱۳۸۵ تغییری نداشته است.

دارایی‌های تولید نشده:

فصل ششم - زمین

زمین شامل زمین موات، رودخانه‌ها، دریاچه‌ها، مخازن آب‌های طبیعی و سطحی که جزء ارزش زمین محسوب می‌شوند، است.

زمین آماده‌سازی و قطعه‌بندی شده که تأسیسات شهری در آن ایجاد شده باشد و کاربردهای مسکونی و غیرمسکونی در آن معین شده باشد؛ به‌عنوان دارایی‌های تولید نشده مشهود طبقه‌بندی



می‌شوند، زیرا این زمین در تولید دارایی‌های دیگر به کار گرفته می‌شود. اعتبار آن در قانون بودجه سال ۱۳۸۶ مبلغ ۳۲۴۶ میلیارد ریال است که حدود ۱/۸ درصد از اعتبارات تملک دارایی‌های سرمایه‌ای را تشکیل می‌دهند و نسبت به سال ۱۳۸۵ حدود ۶۱/۸ درصد رشد دارد.

فصل هفتم - سایر دارایی‌های تولید نشده

سایر دارایی‌های تولید نشده (شامل دارایی‌های مشهود و نامشهود می‌باشد) به شرح زیر طبقه‌بندی می‌شوند:

• دارایی‌های تولید نشده مشهود

شامل منابع زیستی کنترل نشده مانند حیوانات و گیاهان جنگلی که تحت مدیریت و مسئولیت مستقیم دولت قرار ندارند، مانند جنگل‌ها و منابع طبیعی، منابع آبزیان در رودخانه‌ها و دریاچه‌ها و دریاها. دالان‌ها و فضاها، الکترومغناطیسی شامل فرکانس‌های رادیویی، تلویزیونی، ماهواره‌ای، آنتن تلفن‌های همراه و بی‌سیم‌های اختصاصی. دارایی‌های زیرزمینی شامل ذخایر نفت و گاز طبیعی، ذغال سنگ، ذخایر معدنی فلزی و غیرفلزی، این دارایی‌ها ممکن است روی زمین یا زیرزمین، یا اعماق دریاها قرار داشته باشند.

• دارایی‌های تولید نشده نامشهود

این دارایی‌ها شامل حقوق ارتفاقی مانند حق امتیاز آب، برق، تلفن و گاز شهری، سرقفلی، حق اختراع ثبت شده، قراردادهای اجاره قابل انتقال در مورد استخراج و بهره‌برداری از معادن و قرارداد با ورزشکاران و نویسندگان می‌باشد.

حق‌الزحمه کارکنان طرح‌های عمرانی که زیر نظر مستقیم مجری طرح قسمت‌هایی از خدمات فنی و اجرایی و خدمات پشتیبانی را به عهده دارند و هزینه‌های جانبی طرح‌های عمرانی و سایر دارایی‌های تولید نشده که جایگاه هزینه آن در فصل‌های دیگر مشخص نشده باشند نیز در این قسمت قرار می‌گیرند.

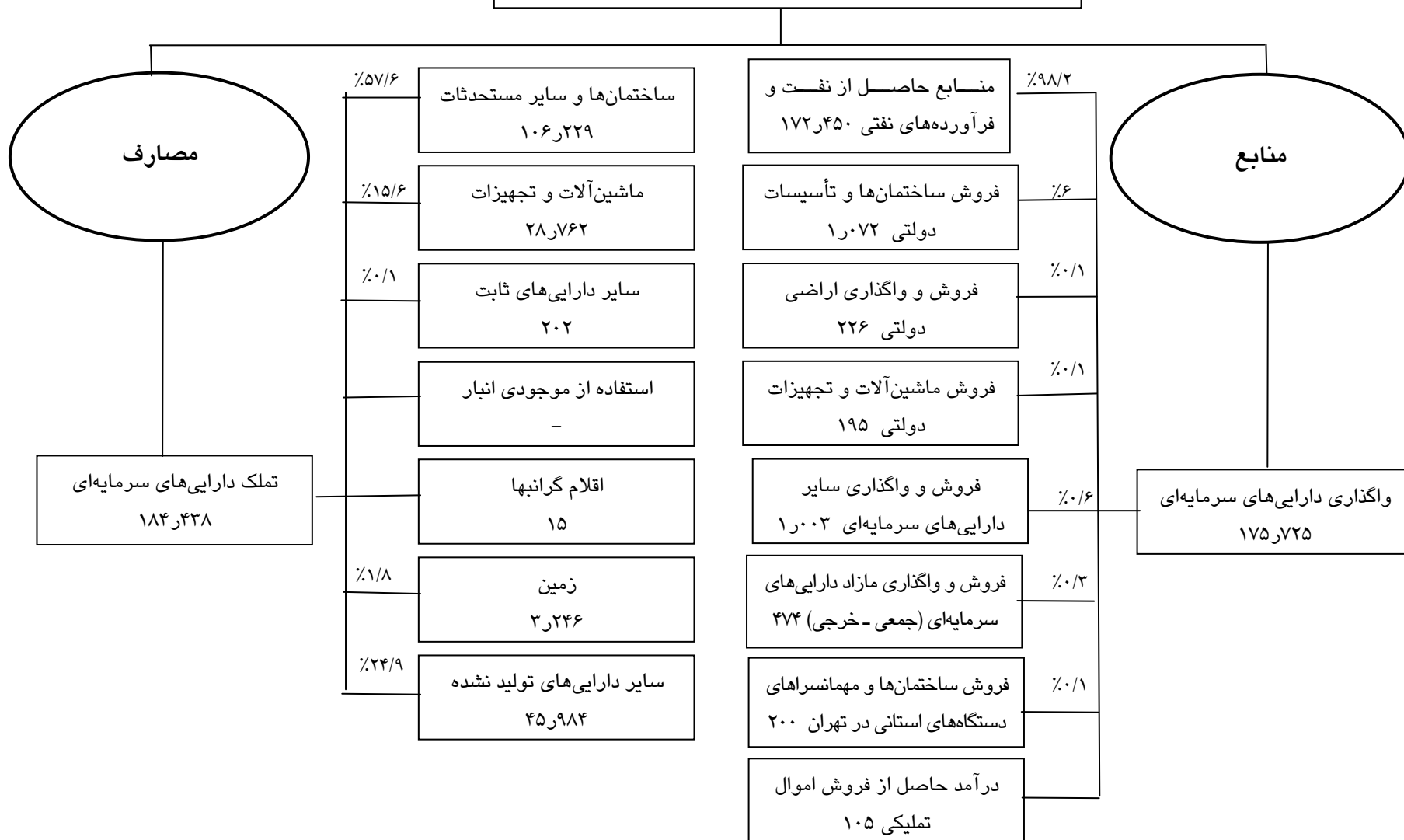
اعتبار سایر دارایی‌های تولید نشده در قانون بودجه سال ۱۳۸۶ مبلغ ۴۵۹۸۴ میلیارد ریال است؛ که حدود ۲۴/۹ درصد از مجموع اعتبارات تملک دارایی‌های سرمایه‌ای را تشکیل می‌دهد و نسبت به سال ۱۳۸۵ حدود (۱۳/۵) درصد کاهش دارد.

از مجموع اعتبارات تملک دارایی‌های سرمایه‌ای (۱۸۴۴۳۸ میلیارد ریال) معادل ۲۳/۶ درصد (۴۳۴۸۱ میلیارد ریال) به صورت استانی است. جدول (۳۱)



نمودار ۶. واگذاری و تملک دارایی‌های سرمایه‌ای
در قانون بودجه سال ۱۳۸۶ کل کشور

(مبالغ به میلیارد ریال)

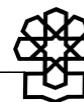




جدول ۲۰. خلاصه واگذاری و تملک دارایی‌های سرمایه‌ای در قانون بودجه ۱۳۸۶ و مقایسه آن با قانون بودجه سال ۱۳۸۵ کل کشور (مبالغ به میلیارد ریال)

درصد رشد	اعتبارات تملک دارایی‌های سرمایه‌ای				عنوان	درصد رشد	واگذاری دارایی‌های سرمایه‌ای				عنوان
	قانون ۱۳۸۶		قانون ۱۳۸۵				قانون ۱۳۸۶		قانون ۱۳۸۵		
	سهم از کل	مبلغ	سهم از کل	مبلغ			سهم از کل	مبلغ	سهم از کل	مبلغ	
۲۲/۵	۵۷/۶	۱۰۶ر۲۲۹	۵۱/۲	۸۰ر۱۴۹	فصل اول - ساختمان‌ها و سایر مستحقات	۱۳/۶	۹۸/۲	۱۷۲ر۴۵۰	۹۸	۱۵۱ر۸۰۱	منابع حاصل از نفت خام و فرآورده‌های نفتی و گاز طبیعی
۴۸/۸	۱۵/۶	۲۸ر۷۶۲	۱۲/۳	۱۹ر۳۲۵	فصل دوم - ماشین‌آلات و تجهیزات	(۶/۴)	۱/۸	۳ر۲۷۵	۲	۳ر۰۷۷	فروش اموال منقول و غیرمنقول:
(۸۶/۶)	۰/۱	۲۰۲	۱	۱ر۵۰۲	فصل سوم - سایر دارایی‌های ثابت	۱۱۴۶/۵	۰/۶	۱ر۰۷۲	۰/۰۶	۸۶	فروش ساختمان‌ها و تأسیسات دولتی
—	—	—	۰/۳	۴۳۲	فصل چهارم - استفاده از موجودی انبار	(۷۱/۷)	۰/۱	۲۲۶	۰/۵۱	۷۹۸	فروش و واگذاری اراضی
—	—	۱۵	—	۱۵	فصل پنجم - اقالام گرانبها	(۰/۳)	۰/۱	۱۹۵	۰/۱۲	۲۰۰	فروش ماشین‌آلات و تجهیزات
۶۱/۸	۱/۸	۳ر۲۴۶	۱/۳	۲ر۰۰۶	فصل ششم - زمین	(۱۵/۶)	۰/۶	۱ر۰۰۲	۰/۸	۱ر۱۸۸	فروش و واگذاری سایر دارایی‌های سرمایه‌ای
(۱۲/۵)	۲۴/۹	۴۵ر۹۸۴	۳۳/۹	۵۳ر۱۳۳	فصل هفتم - سایر دارایی‌های تولید نشده	(۵/۲)	۰/۳	۴۷۴	۰/۳۲	۵۰۰	فروش و واگذاری مازاد دارایی‌های سرمایه‌ای (جمع - خرجی)
						—	—	۱۰۵	۰/۰۷	۱۰۵	درآمد حاصل از فروش املاک تملیکی
						—	۰/۱	۲۰۰	۰/۱۲	۲۰۰	فروش مهمانسراهای دستگاه‌های استانی در تهران
۱۷/۸	۱۰۰	۱۸۴ر۴۳۸	۱۰۰	۱۵۶ر۵۵۲	جمع	۱۳/۵	۱۰۰	۱۷۵ر۷۲۵	۱۰۰	۱۵۴ر۷۷۸	جمع

$$\boxed{\text{واگذاری دارایی‌های سرمایه‌ای ۱۷۵ر۷۲۵}} - \boxed{\text{تملك دارایی‌های سرمایه‌ای ۱۸۴ر۴۳۸}} = \boxed{\text{خالص ارزش (۸۷ر۱۳)}}$$



ردیف‌های متمرکز در قانون بودجه سال ۱۳۸۶

جدول ۲۱. ردیف‌های متمرکز در قانون بودجه سال ۱۳۸۶ (مبالغ به میلیارد ریال)

شماره طبقه‌بندی	عنوان	اعتبارات هزینه‌ای	اعتبارات تملک دارایی‌های سرمایه‌ای	جمع
۵۰۰۰۰۰	ردیف‌های متفرقه	۱۲۰٫۹۹۷	۴۰٫۴۸۶	۱۶۱٫۴۸۳
۶۰۰۰۰۰	کارمزد و سود تضمین شده دامها	۷٫۷۸۹	۶٫۳۳۰	۱۴٫۱۱۹
۷۰۰۰۰۰	پیش پرداخت‌ها	۵	-	۵
جمع کل				
درصد		٪ ۷۳/۳	٪ ۲۶/۷	۱۰۰
اعتبارات هزینه‌ای و تملک دارایی‌های سرمایه‌ای در قانون بودجه سال ۱۳۸۶		۳۹۹٫۴۰۰	۱۸۴٫۴۳۸	۵۸۳٫۸۳۸
ردیف‌های متمرکز نسبت به اعتبارات هزینه‌ای و تملک دارایی‌های سرمایه‌ای		۳۲/۲	۲۵/۴	۳۰

به طوری که از جداول فوق در قانون بودجه سال ۱۳۸۶ ملاحظه می‌شود؛ معادل ۳۲/۲ درصد از اعتبارات هزینه‌ای به مبلغ ۱۲۸٫۷۹۱ میلیارد ریال و ۲۵/۴ درصد از اعتبارات تملک دارایی‌های سرمایه‌ای به مبلغ ۴۶٫۸۱۶ میلیارد ریال در ردیف‌های متمرکز بودجه (ردیف‌های متفرقه) قرار دارند و در مجموع ۳۰ درصد از مجموع اعتبارات هزینه‌ای و تملک دارایی‌های سرمایه‌ای را تشکیل می‌دهد. ردیف‌های متفرقه فاقد برنامه‌های بودجه‌ای و عملیاتی هستند.

ضروری است این اعتبارات به صورت ردیف مستقل یا برنامه‌های مستقل در ذیل دستگاه‌های اجرایی مربوط قرار گیرند و سهم ردیف‌های متمرکز کاهش یابد و اعتبارات آن در قالب برنامه‌ها ظاهر گردند.



طبقه‌بندی وظیفه‌ای یا عملیاتی هزینه‌ها

جدول ۲۲. اعتبارات هزینه‌ای و تملک دارایی‌های سرمایه‌ای برحسب امور و ردیف‌های متفرقه و نسبت‌های آن (مبالغ به میلیارد ریال)

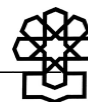
شماره طبقه‌بندی	عنوان	اعتبارات هزینه‌ای								
		از محل منابع عمومی			از محل منابع اختصاصی			جمع کل		
		ملی	استانی	جمع	ملی	استانی	جمع	ملی	استانی	جمع
۱۰۰۰۰	امور عمومی	۱۶۳۵۴		۱۸۹۸۲	۲۶۲۸		۴۲۰۰	۱۳۲۸	۲۳۱۸۲	۲۴۵۱۰
۲۰۰۰۰	امور دفاعی و امنیتی	۵۳۰۷۲		۶۳۲۱۸	۱۰۱۴۶		۴۱۶۱	۱۱	۶۷۳۷۹	۶۷۳۹۰
۳۰۰۰۰	امور اجتماعی و فرهنگی	۱۰۴۱۰۷		۱۴۱۵۲۴	۳۷۴۱۷		۱۹۷۳۴	۱۲۲۹۱	۱۶۱۲۵۸	۱۷۳۵۴۹
۴۰۰۰۰	امور اقتصادی	۷۰۹۴		۷۹۱۲	۸۱۸		۶۶۰۴۵	۲۹۵۰۰	۷۳۹۵۷	۱۰۳۴۵۷
	جمع امور چهارگانه	۱۸۰۶۲۷	۸۹۹۸۲	۳۲۲۹۸۵	۵۱۰۰۹	۱۳۶۷	۹۴۱۴۱	۴۳۱۳۰	۳۲۵۷۷۶	۴۶۰۲۵۵
	درصد*	%۵۶	%۲۷/۸	%۱۰۰	%۱۵/۸	%۰/۴	%۶۸/۶	%۳۱/۴	%۷۰/۸	%۲۹/۲
	اعتبارات متفرقه	۱۲۸۷۹۱		۱۲۸۷۹۱			۴۶۸۱۶	۳۵۱	۱۷۵۶۰۷	۱۷۵۹۵۸
	درصد**	%۷۳/۲		%۷۳/۲			%۹۹/۳	%۰/۷	%۹۹/۸	%۰/۲
	جمع کل اعتبارات	۳۰۹۴۱۸	۸۹۹۸۲	۴۵۱۷۷۶	۵۱۰۰۹	۱۳۶۷	۱۴۰۹۵۷	۴۳۴۸۱	۵۰۱۳۸۳	۶۳۶۲۱۳
	درصد***	%۴۸/۶	%۱۴/۲	%۷۱	%۸	%۰/۲	%۲۳/۲	%۶/۸	%۷۸/۸	%۲۱/۲

استخراج از صفحه ۱۰۹ قانون بودجه سال ۱۳۸۶ کل کشور.

* نسبت منابع عمومی و اختصاصی به کل اعتبارات هزینه‌ای به تفکیک ملی و استانی و نسبت اعتبارات ملی و استانی به مجموع اعتبارات سرمایه‌ای و نسبت اعتبارات ملی و استانی در امور چهارگانه.

** نسبت اعتبارات متفرقه به جمع امور چهارگانه بر حسب منابع عمومی و اختصاصی در قالب اعتبارات هزینه‌ای و تملک دارایی‌های سرمایه‌ای به تفکیک اعتبارات ملی و استانی.

*** نسبت درصد به مجموع اعتبارات هزینه‌ای و سرمایه‌ای به تفکیک ملی و استانی به مجموع اعتبارات هزینه‌ای و سرمایه‌ای به تفکیک ملی و استانی.



از جدول شماره ۲۳ نتایج زیر قابل استخراج است:

الف: اعتبارات هزینه‌ای

۱. خلاصه وضعیت اعتبارات هزینه‌ای

جمع امور چهارگانه از محل منابع عمومی	۸۳/۸ درصد
جمع امور چهارگانه از محل منابع اختصاصی	۱۶/۲ درصد
جمع	۱۰۰ درصد

۲. خلاصه وضعیت اعتبارات برحسب منابع عمومی و اختصاصی به تفکیک ملی و استانی

از محل منابع عمومی ملی	۵۶ درصد
از محل منابع عمومی استانی	۲۷/۸ درصد
از محل منابع اختصاصی ملی	۱۵/۸ درصد
از محل منابع اختصاصی استانی	۰/۴ درصد
جمع	۱۰۰ درصد

۳. اعتبارات متفرقه هزینه‌ای ۱۰۰ درصد به صورت ملی می‌باشند.

ب : اعتبارات تملک دارایی‌های سرمایه‌ای

۱. خلاصه وضعیت اعتبارات برحسب منابع عمومی و اختصاصی به تفکیک ملی و استانی

از محل منابع عمومی ملی	۶۸/۶ درصد
از محل منابع عمومی اختصاصی	۳۱/۴ درصد
جمع	۱۰۰ درصد

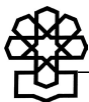
۲. اعتبارات متفرقه (تملك دارایی‌های سرمایه‌ای)

از محل منابع عمومی ملی	۹۹/۳ درصد
از محل منابع عمومی استانی	۰/۷ درصد
جمع	۱۰۰ درصد

ج : جمع کل اعتبارات هزینه‌ای و تملک دارایی‌های سرمایه‌ای

۱. خلاصه وضعیت مجموع اعتبارات هزینه‌ای و تملک دارایی‌های سرمایه‌ای

جمع امور چهارگانه	۷۲/۳ درصد
جمع ردیف‌های متفرقه	۲۷/۷ درصد
جمع	۱۰۰ درصد



۲. خلاصه وضعیت مجموع اعتبارات هزینه‌ای و تملک دارایی‌های سرمایه‌ای به تفکیک ملی و

استانی

از محل منابع عمومی ملی	۷۰/۸ درصد
از محل منابع عمومی استانی	۲۹/۲ درصد
جمع	۱۰۰ درصد

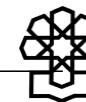
۳. اعتبارات متفرقه (مجموع اعتبارات هزینه‌ای و تملک دارایی‌های سرمایه‌ای)

از محل منابع عمومی ملی	۹۹/۸ درصد
از محل منابع عمومی استانی	۰/۲ درصد
جمع	۱۰۰ درصد

د : سهم ردیف‌های متفرقه نسبت کل اعتبارات هزینه‌ای و اعتبارات تملک دارایی‌های سرمایه‌ای از

محل منابع عمومی (جدول ۲۳)

اعتبارات هزینه‌ای	۷۳/۲ درصد
اعتبارات تملک دارایی‌های سرمایه‌ای	۲۶/۸ درصد
مجموع اعتبارات هزینه‌ای و سرمایه‌ای	۱۰۰ درصد



جدول ۲۳. خلاصه اعتبارات هزینه‌ای و تملک دارایی‌های سرمایه‌ای بر حسب امور - فصل در سال ۱۳۸۶ (مبالغ به میلیارد ریال)

شماره طبقه‌بندی	عنوان	اعتبارات هزینه‌ای				اعتبارات تملک دارایی‌های سرمایه‌ای			جمع کل			سهم از کل
		از محل منابع عمومی		از محل منابع اختصاصی		جمع	ملی	استانی	جمع	ملی	استانی	
		ملی	استانی	ملی	استانی							
۱۰۰۰۰	امور عمومی	۱۶۳۵۴	**	۲۶۲۸	**	۱۸۹۸۲	۴۲۰۰	۱۳۲۸	۵۵۴۸	۲۳۱۸۲	۱۳۲۸	۲۴۸۱۰
	درصد	۸۶	—	۱۴	—	۱۰۰	۷۶	۲۴	۱۰۰	۹۵	۵	۱۰۰
۱۰۱۰۰	فصل قانونگذاری	۶۳۸	**	—	**	۶۳۸	۲۸	—	۲۸	—	—	۶۶۶
	درصد	۱۰۰	—	—	—	۱۰۰	۱۰۰	—	۱۰۰	۱۰۰	—	۱۰۰
۱۰۲۰۰	فصل اداره امور عمومی	۳۹۲۷	**	—	**	۳۹۲۷	۴۱۱	۵۴۲	۹۵۳	۴۳۳۸	۵۴۲	۴۸۸۰
	درصد	۱۰۰	—	—	—	۱۰۰	۴۳	۵۷	۱۰۰	۸۹	۱۱	۱۰۰
۱۰۳۰۰	فصل امور قضائی	۷۱۳۵	**	—	**	۷۱۳۵	۱۸۰۶	۴۹۹	۲۳۰۵	۸۹۴۱	۴۹۹	۹۴۴۰
	درصد	۱۰۰	—	—	—	۱۰۰	۷۸	۲۲	۱۰۰	۹۵	۶۵	۱۰۰
۱۰۴۰۰	فصل خدمات مالی، فنی، مدیریت و برنامه‌ریزی	۱۳۴۴	**	۸۴۲	**	۲۱۸۶	۶۹۴	۲۸۷	۹۸۱	۲۸۸۰	۲۸۷	۳۱۶۷
	درصد	۶۱/۵	—	۳۸/۵	—	۱۰۰	۷۱	۲۹	۱۰۰	۹۱	۹	۶۳۵۷
۱۰۵۰۰	فصل پژوهش‌های اساسی*	۳۳۱۰	**	۱۷۸۶	**	۵۰۹۶	۱۲۶۱	—	۱۲۶۱	—	—	۶۲۹۶
	درصد	۶۵	—	۲۵	—	۱۰۰	۱۰۰	—	۱۰۰	۱۰۰	—	۱۰۰

درصد: نسبت اعتبارات هزینه‌ای و تملک دارایی‌های سرمایه‌ای بر حسب منابع عمومی و اختصاصی به تفکیک اعتبارات ملی و استانی

* فصل پژوهش‌های اساسی در قانون بودجه سال ۱۳۸۶ تحت عنوان «توسعه علوم و فناوری» تغییر یافته است.

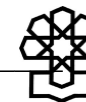
** اعتبارات استانی اعتبارات هزینه‌ای امور عمومی توسط شورای برنامه‌ریزی و توسعه استان مشخص می‌گردد.



جدول ۲۴. خلاصه اعتبارات هزینه‌ای و تملک دارایی‌های سرمایه‌ای بر حسب امور - فصل در سال ۱۳۸۶ (مبالغ به میلیارد ریال)

سهم از کل	جمع کل			اعتبارات تملک دارایی‌های سرمایه‌ای			اعتبارات هزینه‌ای				عنوان	شماره طبقه‌بندی	
	جمع	استانی	ملی	جمع	استانی	ملی	جمع	از محل منابع اختصاصی		از محل منابع عمومی			
								استانی	ملی	استانی			ملی
۱۰۰	۶۷,۳۹۰	۱۱	۶۷,۳۷۹	۴,۱۷۲	۱۱	۴,۱۶۱	۶۳,۲۱۸	—	۱۰,۱۴۶	—	۵۳,۰۷۲	امور دفاعی و امنیتی	۲۰۰۰۰
	۱۰۰	۰/۰۲	۹۹/۹۸	۱۰۰	۰/۳	۹۹/۷	۱۰۰	—	۱۶/۱	—	۸۳/۹	درصد	
۷۴/۴	۴۹,۴۷۸	۸	۴۹,۴۷۰	۱,۵۲۸	۸	۱,۵۲۰	۴۷,۹۵۰	—	۱۰,۱۴۶	—	۳۷,۸۰۴	فصل دفاع	۲۰۱۰۰
	۱۰۰	۰/۰۲	۹۹/۹۸	۱۰۰	۰/۵	۹۹/۵	۱۰۰	—	۲۳/۲	—	۷۸/۸	درصد	
۲۵/۶	۱۷,۹۱۲	۳	۱۷,۹۰۹	۲,۶۴۴	۳	۲,۶۴۱	۱۵,۲۶۸	—	—	—	۱۵,۲۶۸	فصل نظم و امنیت	۲۰۲۰۰۰
	۱۰۰	۰/۰۲	۹۹/۹۸	۱۰۰	۰/۲	۹۹/۸	۱۰۰	—	—	—	۱۰۰	درصد	

درصد: نسبت اعتبارات هزینه‌ای و تملک دارایی‌های سرمایه‌ای بر حسب منابع عمومی و اختصاصی به تفکیک اعتبارات ملی و استانی




جدول ۲۵. خلاصه اعتبارات هزینه‌ای و تملک دارایی‌های سرمایه‌ای برحسب امور - فصل در سال ۱۳۸۶ (مبالغ به میلیارد ریال)

شماره طبقه‌بندی	عنوان	اعتبارات هزینه‌ای				اعتبارات تملک دارایی‌های سرمایه‌ای			جمع کل			سهم از کل	
		از محل منابع عمومی		از محل منابع اختصاصی		جمع	استانی	ملی	جمع	استانی	ملی		
		ملی	استانی	ملی	استانی								
۳۰۰۰۰	امور اجتماعی و فرهنگی	۱۰۴٫۱۰۷	*	۳۷٫۴۱۷	*	۱۴۱٫۵۲۴	۱۹٫۷۳۴	۱۲٫۲۹۱	۳۲٫۰۲۵	۱۶۱٫۲۵۸	۱۲٫۲۹۱	۱۷۳٫۵۴۹	۱۰۰
	درصد	۷۲/۶	—	۲۶/۴	—	۱۰۰	۶۱/۶	۳۸/۴	۱۰۰	۹۲/۹	۷/۱	۱۰۰	۱۰۰
۳۰۱۰۰	فصل آموزش	۱۷٫۹۰۴	*	۶٫۳۵۴	*	۲۴٫۲۵۸	۱۱٫۷۲۲	۶٫۲۰۱	۱۷٫۹۲۳	۳۵٫۹۸۰	۶٫۲۰۱	۴۲٫۱۸۱	۲۴/۳
	درصد	۷۳/۸	—	۲۶/۲	—	۱۰۰	۶۵/۴	۲۴/۶	۱۰۰	۸۵/۳	۱۴/۷	۱۰۰	۱۰۰
۳۰۲۰۰	فصل فرهنگ و هنر و رسانه‌های جمعی و گردشگری	۸٫۹۵۷	*	—	*	۸٫۹۵۷	۱٫۸۸۴	۲٫۹۳۶	۴٫۸۲۰	۱۰٫۸۴۱	۲٫۹۳۶	۱۳٫۷۷۷	۷/۹
	درصد	۱۰۰	—	—	—	۱۰۰	۳۹	۶۲	۱۰۰	۷۸/۷	۲۱/۳	۱۰۰	۱۰۰
۳۰۳۰۰	فصل بهداشت و سلامت	۱۴٫۲۹۸	*	۲۹٫۷۱۱	*	۴۴٫۰۰۹	۳٫۷۵۷	۲۹۶	۴٫۰۵۳	۴۷٫۷۶۶	۲۹۶	۴۸٫۰۶۲	۲۷/۷
	درصد	۳۲/۵	—	۶۷/۵	—	۱۰۰	۹۲/۷	۷/۳	۱۰۰	۹۹/۴	۰/۶	۱۰۰	۱۰۰
۳۰۴۰۰	فصل رفاه و تأمین اجتماعی	۶۲٫۱۱۰	*	۱٫۳۰۹	*	۶۳٫۴۱۹	۲۱۲	۶۸۶	۸۹۸	۶۳٫۶۳۱	۶۸۶	۶۴٫۳۱۷	۳۷/۱
	درصد	۹۷/۷	—	۲/۱	—	۱۰۰	۲۳/۶	۷۶/۴	۱۰۰	۹۸/۹	۱/۱	۱۰۰	۱۰۰
۳۰۵۰۰	فصل تربیت بدنی	۸۳۸	*	۴۳	*	۸۸۱	۲٫۱۵۹	۲٫۱۷۲	۴٫۳۳۰	۳٫۰۴۰	۲٫۱۷۲	۵٫۲۱۲	۳
	درصد	۹۵/۱	—	۴/۹	—	۱۰۰	۴۹/۸	۵۰/۲	۱۰۰	۵۸/۳	۴۱/۷	۱۰۰	۱۰۰

درصد: نسبت اعتبارات هزینه‌ای و تملک دارایی‌های سرمایه‌ای بر حسب منابع عمومی و اختصاصی به تفکیک اعتبارات ملی و استانی

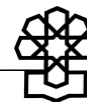
* اعتبارات هزینه‌ای امور اجتماعی و فرهنگی توسط شورای برنامه‌ریزی و توسعه استانی تعیین می‌گردد.



جدول ۲۶. خلاصه اعتبارات هزینه‌ای و تملک دارایی‌های سرمایه‌ای برحسب امور - فصل در سال ۱۳۸۶ (مبالغ به میلیارد ریال)

شماره طبقه‌بندی	عنوان	اعتبارات هزینه‌ای				اعتبارات تملک دارایی‌های سرمایه‌ای			جمع کل			سهم از کل	
		از محل منابع عمومی		از محل منابع اختصاصی		ملی	استانی	جمع	ملی	استانی	جمع		
		ملی	استانی	ملی	استانی								
۴۰۰۰۰	امور اقتصادی	۷۰۹۴	—	۸۱۸	—	۷۹۱۲	۶۶۰۴۵	۲۹۵۰۰	۹۵۵۴۵	۷۳۹۵۷	۲۹۵۰۰	۱۰۳۴۵۷	۱۰۰
	درصد	۸۹/۷	—	۱۰/۳	—	۱۰۰	۶۹/۱	۳۰/۹	۱۰۰	۷۱/۵	۲۸/۵	۱۰۰	
۴۰۱۰۰	فصل کشاورزی و منابع طبیعی	۲۸۲۴	—	۵۹۳	—	۳۴۱۷	۴۳۷۰۹	۴۳۹۱	۹۰۹۹	۸۱۲۶	۴۳۹۰	۱۲۵۱۶	۱۲/۱
	درصد	۸۲/۷	—	۱۷/۳	—	۱۰۰	۵۱/۷	۴۸/۳	۱۰۰	۶۴/۹	۳۵/۱	۱۰۰	
۴۰۲۰۰	فصل منابع آب	۳۵۳	—	۱	—	۳۵۴	۱۹۵۵۷	۲۹۰۰۸	۲۲۴۶۵	۱۹۹۱۱	۲۹۰۰۸	۲۲۸۱۹	۲۲/۱
	درصد	۹۹/۷	—	-/۳	—	۱۰۰	۸۷	۱۳	۱۰۰	۸۷/۳	۱۲/۷	۱۰۰	
۴۰۳۰۰	فصل صنعت و معدن	۳۱۹	—	—	—	۳۱۹	۳۱۷۵	۱۴۷۴	۴۶۴۹	۳۴۹۴	۱۴۷۴	۴۹۶۸	۴/۸
	درصد	۱۰۰	—	—	—	۱۰۰	۶۸/۳	۳۱/۷	۱۰۰	۷۰/۳	۲۹/۷	۱۰۰	
۴۰۴۰۰	فصل محیط زیست	۱۰۷	—	—	—	۱۰۷	۴۲۸	۲۳۵	۶۶۳	۵۳۵	۲۳۵	۷۷۰	۰/۷
	درصد	۱۰۰	—	—	—	۱۰۰	۶۴/۵	۳۵/۵	۱۰۰	۶۹/۴	۳۰/۶	۱۰۰	
۴۰۵۰۰	فصل بازرگانی و تعاون	۲۷۲۳	—	—	—	۲۷۲۳	۶۲۲	۲۸۱	۱۰۰۳	۳۳۴۵	۳۸۱	۳۷۲۶	۳/۶
	درصد	۱۰۰	—	—	—	۱۰۰	۶۲	۳۸	۱۰۰	۸۹/۸	۱۰/۲	۱۰۰	
۴۰۶۰۰	فصل انرژی	۲۸۱	—	۲۰۰	—	۴۸۱	۱۰۰۸۷	۳۰۲	۱۰۳۸۹	۱۰۵۶۸	۳۰۲	۱۰۸۷۰	۱۰/۵
	درصد	۵۸/۴	—	۴۱/۶	—	۱۰۰	۹۷/۱	۲/۹	۱۰۰	۹۷/۲	۲/۸	۱۰۰	
۴۰۷۰۰	فصل حمل و نقل	۲۲۴	—	—	—	۲۲۴	۱۶۵۸۹	۹۰۹۸	۲۵۶۸۷	۱۶۸۱۳	۹۰۹۸	۲۵۹۱۱	۲۵
	درصد	۱۰۰	—	—	—	۱۰۰	۶۴/۶	۳۵/۴	۱۰۰	۶۴/۹	۳۵/۱	۱۰۰	
۴۰۸۰۰	فصل ارتباطات و فناوری اطلاعات	۶۹	—	—	—	۶۹	۲۸۰	۲۰۰	۴۸۰	۳۴۹	۲۰۰	۵۴۹	۰/۶
	درصد	۱۰۰	—	—	—	۱۰۰	۵۸/۲	۴۱/۸	۱۰۰	۶۳/۶	۳۶/۴	۱۰۰	
۴۰۹۰۰	فصل مسکن، عمران شهری، روستایی و عشایری	۱۹۴	—	۵۲۴	—	۲۱۸	۱۰۵۹۸	۱۰۵۱۲	۲۱۱۱۰	۱۰۸۱۶	۱۰۵۱۲	۲۱۳۲۸	۲۰/۶
	درصد	۸۹	—	۱۱	—	۱۰۰	۵۰/۲	۴۹/۸	۱۰۰	۵۰/۷	۴۹/۳	۱۰۰	

درصد: نسبت اعتبارات هزینه‌ای و تملک دارایی‌های سرمایه‌ای بر حسب منابع عمومی و اختصاصی به تفکیک اعتبارات ملی و استانی



قسمت سوم - واگذاری و تملک دارایی‌های مالی

واگذاری دارایی‌های مالی مبلغ ۱۸۶۲۱۸ میلیارد ریال در قانون بودجه سال ۱۳۸۶ برآورد شده است که ۲۹/۱ از مجموع دریافت‌ها یا منابع بودجه عمومی را تشکیل می‌دهد و نسبت به سال قبل حدود ۲۴/۸ درصد رشد دارد (نمودار ۷ و جدول ۳۰ و ۴).

تملك دارایی‌های مالی مبلغ ۵۵۶۱۴ میلیارد ریال در قانون بودجه سال ۱۳۸۶ برآورد شده است؛ که ۸ درصد از مجموع پرداخت‌ها یا مصارف بودجه عمومی را تشکیل می‌دهد و نسبت به سال قبل حدود ۲۹۴/۸ درصد افزایش دارد (جدول ۳۰). ارزش خالص واگذاری از تملک دارایی‌های مالی مبلغ ۱۳۰۶۱۴ میلیارد ریال است که تأمین کننده کسری بودجه عمومی دولت در قانون بودجه سال ۱۳۸۶ کل کشور می‌باشد.

۱. واگذاری دارایی‌های مالی و اجزای آن

بند اول - فروش اوراق مشارکت

الف) مبلغ ۶۰۰۰ میلیارد ریال فروش اوراق مشارکت دولتی در قسمت واگذاری دارایی‌های مالی جهت اجرای طرح‌های تملک دارایی‌های سرمایه‌ای انتفاعی منظور شده است که حدود ۲/۲ درصد از مجموع تجهیز منابع به صورت واگذاری دارایی‌های مالی است و نسبت به سال قبل حدود (۲۸/۶) درصد کاهش دارد. تبصره مربوط به آن در قانون بودجه سال ۱۳۸۶ حذف گردیده است و احاله به قانون اوراق مشارکت شده است. علاوه بر موارد فوق:

ب) به شرکت‌های دولتی اجازه انتشار اوراق مشارکت به مبلغ ۲۰۰۰۰ میلیارد ریال با تصویب هیأت وزیران داده شده است؛ که اصل و سود آن توسط هیأت مدیره و مجمع عمومی شرکت از محل منابع داخلی شرکت‌ها و اگذار شده است. این اوراق مشارکت جهت تکمیل عملیات اجرایی طرح‌های تملک دارایی‌های سرمایه‌ای، طرح‌های انتفاعی شرکت‌های دولتی اختصاص داده شده است. در سال گذشته این مبلغ ۶۰۰۰ میلیارد ریال بوده است که ۳/۳ برابر گردیده است. «تبصره یک بند «الف-۱».

ج) به وزارت مسکن و شهرسازی اجازه داده می‌شود به منظور اجرای پروژه‌های نوسازی بافت‌های فرسوده شهری و سکونت‌های غیررسمی با رعایت شرایط جز (۱) بند (الف) تبصره ۱ مبلغ ۶۰۰۰ میلیارد ریال اوراق مشارکت منتشر نماید. تبصره (۶) بند (۴-۷).

د) به شهرداری‌ها اجازه داده شده است تا سقف ۵۰۰۰ میلیارد ریال برای اجرای پروژه‌های نوسازی بافت‌های فرسوده شهری و سکونت‌های غیررسمی با تضمین خود اوراق مشارکت منتشر نماید. تبصره (۶) بند (۴-۸).



ه) به بانک مسکن اجازه داده شده است به منظور اعطای تسهیلات برای ساخت مسکن تا سقف ۱۰۰۰ میلیارد ریال با تضمین خود اوراق مشارکت منتشر نماید. تبصره (۶) بند (۲-۷).

بند دوم - استفاده از تسهیلات خارجی

استفاده از تسهیلات خارجی به موجب اصل (۸۰) قانون اساسی جمهوری اسلامی ایران از اختیارات مجلس شورای اسلامی است. در قانون بودجه سال ۱۳۸۶ مبلغ ۳۹۷۸ میلیارد ریال برآورد شده است؛ که حدود ۲/۱ درصد از مجموع تجهیز منابع به صورت واگذاری دارایی‌های مالی را تشکیل می‌دهد و رشد آن نسبت به سال ۱۳۸۵ حدود (۲۰/۱) درصد کاهش یافته است.

جدول ۲۷. استفاده از تسهیلات خارجی (مبالغ به میلیارد ریال)

عنوان	قانون سال ۱۳۸۵	قانون سال ۱۳۸۶	درصد رشد
تسهیلات بانک جهانی	۳۸۵۲	۳۴۱۰	(۱۱/۵)
تسهیلات سایر بانکها و منابع خارجی	۱۰۱۲۷	۵۶۸	(۴۹/۶)
جمع	۴۹۷۹	۳۹۷۸	(۲۰/۱)

بند سوم - استفاده از موجودی حساب ذخیره ارزی

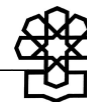
در قانون بودجه سال ۱۳۸۶ برآورد شده است که دولت مبلغ ۹۴۶۲۱ میلیارد ریال از موجودی حساب ذخیره ارزی برداشت نماید؛ که ۵۰/۸ درصد از مجموع تجهیز منابع واگذاری دارایی‌های مالی را تشکیل می‌دهد و نسبت به سال ۱۳۸۵ معادل (۲۲/۷) درصد کاهش دارد^۱. جای آن دارد که موجودی حساب ذخیره ارزی در ابتدای هر دوره مالی به نحوی در جداول کلان بودجه نشان داده شود و برداشت‌های قانونی از این حساب و مبالغ واریزی به این حساب طی سال مالی به نحوی مقتضی به کمیسیون مربوط گزارش گردد و در تبصره‌های بودجه حکم قانونی به آن داده شود.

جدول ۲۸. استفاده از موجودی حساب ذخیره ارزی در قانون بودجه سال ۱۳۸۶ (مبالغ به میلیارد ریال)

عنوان	مبلغ
استفاده از حساب ذخیره ارزی یا فروش اوراق مشارکت موضوع بند «د» تبصره «۲»	۷۷٫۶۸۱
استفاده از حساب ذخیره ارزی - مقاوم سازی مدارس	۹٫۹۲۳
استفاده از حساب ذخیره ارزی - ۲ درصد درآمد نفت برای مناطق نفت خیز و محروم	۷٫۰۱۷
جمع	۹۴٫۶۲۱

- طرح‌ها و پروژه‌هایی که در سال ۱۳۸۵ یا ۱۳۸۶ به پایان می‌رسد با الویت فصل کشاورزی و منابع طبیعی، منابع آب و مجتمع‌های آبرسانی روستایی

۱. استفاده از موجودی حساب ذخیره ارزی به چهار مرحله متمم بودجه سال ۱۳۸۵ و درصد رشد آن به جداول شماره (۲) مراجعه فرمایند.



بند چهارم - دریافت اصل وام‌های داخلی و خارجی دولت

۱. دریافت اصل وام‌های داخلی دولت

این ارقام مربوط به اجرای طرح‌های عمرانی انتفاعی توسط شرکت‌های دولتی است که طبق ماده (۳۲) قانون برنامه و بودجه اقساط وام را براساس بودجه مصوب پرداخت خواهند کرد. برآورد آن در لایحه بودجه سال ۱۳۸۶ مبلغ ۵۰۵ میلیارد ریال می‌باشد.

الف: مهم‌ترین شرکت‌های دولتی که موظف به بازپرداخت آن هستند، عبارتند از: شرکت‌های برق منطقه‌ای، شرکت‌های وابسته به شرکت فولاد ایران، شرکت‌های کشت و صنعت مغان و هفت تپه، شرکت سهامی فولاد خوزستان، شرکت سهامی فولاد مبارکه و سازمان توسعه معادن و صنایع معدنی ایران و چاپخانه دولتی ایران به مبلغ ۳۰۵ میلیارد ریال است.

ب: شرکت‌های آب و فاضلاب، مخابرات، نفت و گاز، به مبلغ ۲۰۰ میلیارد ریال به صورت (جمع‌ی خرجی) (یارانه‌های انرژی).

۲. دریافت اصل وام‌های خارجی دولت

اعتبار مربوط به اعطای وام‌های خارجی دولت به کشورها در سال‌های قبل بوده است؛ که اقساط دریافتی آن در سال ۱۳۸۶ معادل مبلغ ۲/۷ میلیارد ریال برآورد شده است و نسبت به سال قبل تغییری نداشته است. سود این وام‌ها به مبلغ یک میلیارد ریال، در قسمت درآمدهای عمومی با عنوان «بهره وام‌های دولت در خارج از کشور» منظور شده است.

۳. منابع حاصل بابت بدهی به دولت توسط سازمان توسعه و نوسازی معادن معدنی ایران - مادر تخصصی موضوع بند (ب) تبصره ۸ (جمع‌ی - خرجی) به مبلغ ۹۰ میلیارد ریال.

۴. منابع حاصل از وصول اصل تسهیلات پرداختی از محل حساب ذخیره ارزی توسط بانک کشاورزی ایران به مبلغ ۵۰۰۰ میلیارد ریال.

۵. منابع حاصل از اصل و سود وام‌های اخذ شده از دولت توسط شرکت سهامی صنایع هواپیما سازی ایران - هسا موضوع بند (ه) تبصره ۱۷ (جمع‌ی - خرجی) به مبلغ ۱۰۰۲۰ میلیارد ریال.

در مجموع دریافت اصل وام‌های داخلی و خارجی دولت حدود ۶۱۹ میلیارد ریال برآورد شده است؛ که نسبت به سال ۱۳۸۵ حدود ۸۹۲ درصد افزایش دارد و حدود ۳/۶ درصد از مجموع منابع واگذاری دارایی‌های مالی را تشکیل می‌دهند.



جدول ۲۹. دریافت اصل وام‌های داخلی و خارجی دولت (مبالغ به میلیارد ریال)

مبلغ	موضوع
۳۰۵	- دریافت اصل وام‌های داخلی دولت موضوع ماده ۳۲ قانون برنامه و بودجه
۲۰۰	- دریافت وام‌های داخلی دولت از شرکت‌های آب، برق، آب و فاضلاب، مخابرات، نفت و گاز
۹۰	- منابع حاصل از بابت بدهی به دولت توسط سازمان توسعه و نوسازی معادن و صنایع معدنی ایران موضوع بند (ب) تبصره ۸ (جمعی - خرجی)
۵۰۰۰	- منابع حاصل از وصول اصل تسهیلات پرداختی از محل حساب ذخیره ارزی به بانک کشاورزی ایران
۱۰۲۰	- منابع حاصل از اصل و سود وام‌های اخذ شده از دولت توسط شرکت سهامی صنایع هواپیما سازی ایران - هسا موضع بند (ه) تبصره ۱۷ (جمعی - خرجی)
۴	- دریافت اصل وام‌های پرداختی خارجی دولت در سال‌های قبل
۶۶۱۹	جمع


بند پنجم - وصولی از محل واگذاری سهام شرکت‌های دولتی

برای اهداف خصوصی‌سازی دولت از طریق سازمان خصوصی‌سازی، آن قسمت از شرکت‌های دولتی که می‌توانند به بخش خصوصی واگذار شوند یا از طریق بورس اوراق بهادار قسمتی از سهام آن‌ها به فروش می‌رسد. همچنین دولت از این طریق قسمتی از بدهی‌های خود به اشخاص حقوقی دولتی را پرداخت می‌نماید.

در قانون بودجه سال ۱۳۸۶ مبلغ ۷۰۰۰۰ میلیارد ریال برآورد شده است؛ که معادل ۳۷/۶ درصد از مجموع تجهیز منابع واگذاری مالی را تشکیل می‌دهد و نسبت به سال ۱۳۸۵ معادل ۸۴۶ درصد افزایش دارد. از مبلغ مذکور مبلغ ۲۷۶۲۷ میلیارد ریال به دستگاه‌های اجرایی که دولت به آنها بدهی دارد کارسازی خواهد شد و به صورت جمعی - خرجی منظور شده است. در سال ۱۳۸۵ مبلغ ۷۴۰۰ میلیارد ریال برآورد گردیده بود که فقط ۴۸۲ میلیارد ریال آن تحقق داشته است که معادل ۸/۷ درصد از اعتبار مصوب سال ۱۳۸۵ بوده است لذا وصولی از محل واگذاری سهام شرکت‌های دولتی در سال ۱۳۸۶ تا حدودی دور از انتظار است.

بند ششم - برگشتی از پرداخت‌های سال‌های قبل

با توجه به اصلاح مواد (۶۳) و (۶۴) قانون محاسبات عمومی و تغییر سال مالی در مورد اعتبارات هزینه‌ای (جاری) تا پایان فروردین ماه سال بعد و اعتبارات تملک دارایی‌های سرمایه‌ای (عمرانی) تا



پایان تیر ماه سال بعد (که تا مهلت مقرر اعتبارات آن‌ها به هزینه قطعی منظور نشده باشد؛ به خزانه برگشت داده می‌شود)، لذا در این بند مبلغ ۵۰۰۰ میلیارد ریال اعتبار برگشتی منظور شده است؛ که حدود ۲/۷ درصد از مجموع تجهیز منابع واگذاری دارایی‌های مالی را تشکیل می‌دهد و نسبت به سال ۱۳۸۵ حدود (۵/۷) درصد کاهش دارد. مبلغ ۴۰۰۰ میلیارد ریال معادل ۸۰ درصد مربوط به برگشتی پرداخت‌های سال‌های قبل و مبلغ ۱۰۰۰ میلیارد ریال معادل ۲۰ درصد مربوط به **واریز اعطای تسهیلات از محل وجوه اداره شده به زندانیان و محکومین معسر که نسبت به پرداخت تسهیلات خود اقدام نموده‌اند، می‌باشد.**

بندهای پنجم و ششم تا حدودی به‌عنوان اقلام ترازکننده در بودجه منظور می‌شود تا تراز منابع و مصارف را پوشش دهد.

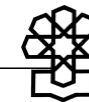
واگذاری دارایی‌های مالی کلاً درآمد عمومی ملی می‌باشد.



(مبالغ به میلیارد ریال)

نمودار ۷. خلاصه واگذاری و تملک دارایی‌های مالی در قانون بودجه سال ۱۳۸۶ کل کشور





جدول ۳۰. خلاصه واگذاری و تملک دارایی‌های مالی در قانون بودجه سال ۱۳۸۶ و مقایسه آن با قانون بودجه سال ۱۳۸۵ کل کشور

(مبالغ به میلیارد ریال)

درصد رشد	تملك دارایی‌های مالی				عنوان	درصد رشد	واگذاری دارایی‌های مالی				عنوان
	قانون سال ۱۳۸۶		قانون سال ۱۳۸۵				قانون سال ۱۳۸۶		قانون سال ۱۳۸۵		
	سهم از کل	مبلغ	سهم از کل	مبلغ			سهم از کل	مبلغ	سهم از کل	مبلغ	
-	۴۹/۷	۲۷٫۶۲۷	—	—	واگذاری سهام شرکت‌های دولتی	—	—	—	—	استقراض از سیستم بانکی	
(۵/۵)	۶/۸	۳٫۷۹۹	۲۸/۵	۴٫۰۲۰	بازپرداخت اصل اوراق مشارکت	(۲۸/۶)	۳/۲	۶٫۰۰۰	۵/۶	۸٫۴۰۰	فروش اوراق مشارکت
۲۱/۲	۱	۵۷۲	۳/۴	۴۷۲	پرداخت تعهدات پرداخت نشده سال‌های قبل (هزینه‌ای و سرمایه‌ای)	(۲۰/۱)	۲/۱	۳٫۹۷۸	۳/۴	۴٫۹۷۹	استفاده از تسهیلات خارجی
						(۲۲/۷)	۵۰/۸	۹۴٫۶۲۱	۸۲	۱۲۲٫۴۱۷	استفاده از موجودی حساب ذخیره ارزی
۲۴۵۵	۱۸/۴	۱۰٫۲۲۰	۲/۸	۴۰۰	بازپرداخت اصل تسهیلات سیستم بانکی	۸۴۶	۳۷/۶	۷۰٫۰۰۰	۴/۹	۷٫۴۰۰	وصولی از محل واگذاری سهام شرکت‌های دولتی
۴۵/۷	۲۴/۱	۱۳٫۳۹۶	۶۵/۳	۹٫۱۹۲	بازپرداخت اصل وام‌های خارجی و تعهدات	۸۹۲	۳/۶	۶٫۶۱۹	۰/۵	۷۴۲	دریافت اصل وام‌های داخلی و خارجی
						(۵/۷)	۲/۷	۵٫۰۰۰	۳/۶	۵٫۳۰۰	برگشتی از پرداخت‌های سال‌های قبل
۲۹۴/۸	۱۰۰	۵۵٫۶۱۴	۱۰۰	۱۴٫۰۸۴	جمع	۲۴/۸	۱۰۰	۱۸۶٫۲۱۸	۱۰۰	۱۴۹٫۲۳۸	جمع

$$\boxed{\text{واگذاری دارایی‌های مالی ۱۸۶٫۲۱۸}} - \boxed{\text{تملك دارایی‌های مالی ۵۵٫۶۱۴}} = \boxed{\text{خالص ارزش ۱۳۰٫۶۰۴}}$$



۲. تملک دارایی‌های مالی و اجزای آن

اول - واگذاری سهام شرکت‌های دولتی.

در قانون بودجه سال ۱۳۸۶ اعتبار واگذاری سهام شرکت‌های دولتی در بند «ج» تبصره «۸» به مبلغ ۲۷۶۲۷ میلیارد ریال بابت بدهی‌های دولت به صندوق‌های بازنشستگی کشوری و لشگری و مؤسسات بیمه‌ای دولتی و بهبود دریافت حقوق بازنشستگی و کاهش کسورات افراد مشمول قانون کار و تامین اجتماعی و صندوق‌های خاص منظور گردیده است. (جدول ۳۰)

واگذاری سهام شرکت‌های دولتی حدود ۴۹/۷ درصد از مجموع اعتبارات تملک دارایی‌های مالی را تشکیل می‌دهد. در سال قبل نیز پرداختی به صندوق‌های مذکور صورت نگرفته است.

دوم - بازپرداخت اصل اوراق مشارکت

مبلغ ۳۷۹۹ میلیارد ریال بابت استرداد اصل اوراق مشارکت سال‌های قبل در قانون بودجه سال ۱۳۸۶ منظور شده است که سهم این قسمت نسبت به کل پرداخت‌های تملک دارایی‌های مالی معادل ۶/۸ درصد است؛ بازپرداخت آن نسبت به سال ۱۳۸۵ معادل (۵/۵) درصد کاهش دارد. این بازپرداخت‌ها معمولاً از محل قسمتی از فروش اوراق مشارکت جدید تأمین می‌گردد (۳۰)

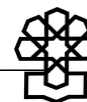
ارقام تشکیل دهنده آن شامل طرح‌های عمرانی تبصره ۲۱ قانون بودجه سال ۱۳۸۱ به مبلغ ۲۴۰۰ میلیارد ریال، طرح‌های تامین آب وزارت نیرو به مبلغ ۹۹۹ میلیارد ریال و طرح‌های وزارت راه و ترابری موضوع بند (ن) تبصره ۲۱ قانون بودجه سال ۱۳۸۳ به مبلغ ۴۰۰ میلیارد ریال می‌باشد. اصل و سود انباشته این اوراق از نکات مورد توجه است.

سوم - بازپرداخت اصل تسهیلات بانکی

در قانون بودجه سال ۱۳۸۶ مبلغ ۱۰۲۲۰ میلیارد ریال منظور شده است؛ که معادل ۱۸/۴ درصد از مجموع پرداخت‌های تملک دارایی‌های مالی را تشکیل می‌دهد و نسبت به سال ۱۳۸۵ حدود ۲۴۵۵ درصد افزایش دارد (جدول ۳۰) که از نکات مثبت قانون ۱۳۸۶ محسوب می‌شود. این تعهدات عمدتاً شامل بازپرداخت بدهی دولت به بانک کشاورزی و بانک‌های تجاری و تخصصی و شرکت صنایع هواپیما سازی ایران «جمععی - خرجی» و بازپرداخت تسهیلات خوابگاهها و بازپرداخت وام بابت خرید تجهیزات دانشگاهها به بانک مرکزی می‌باشد.

چهارم - تعهدات پرداخت نشده سال‌های قبل

این تعهدات در پایان سال مالی پدید می‌آید و اعتباراتی را شامل می‌شود که به علت پایان یافتن سال



مالی به خزانه برگشت و در سال بعد از محل ردیف متمرکز بودجه مجدداً دریافت می‌شود بدون آن‌که بودجه مصوب سال جاری دستگاه را تغییر دهد. در قانون بودجه سال ۱۳۸۶ مبلغ ۵۷۲ میلیارد ریال بابت تعهدات پرداخت نشده اعتبارات هزینه‌ای و تملک دارایی‌های سرمایه‌ای منظور شده است که معادل یک درصد از مجموع اعتبارات تملک دارایی‌های مالی را تشکیل می‌دهد و نسبت به سال ۱۳۸۵ حدود ۲۱/۲ درصد افزایش دارد (جدول ۳۰). از این مبلغ ۱۷۷ میلیارد ریال تعهدات پرداخت نشده (جاری) معادل ۲۱ درصد و مبلغ ۳۹۵ میلیارد ریال تعهدات پرداخت نشده مربوط به طرح‌های عمرانی معادل ۶۹ درصد می‌باشد. (جدول ۳۰)

پنجم - بازپرداخت اصل وام‌های خارجی و تعهدات

مبلغ ۱۳۳۹۶ میلیارد ریال در قانون بودجه سال ۱۳۸۶ منظور شده است که در مجموع ۲۴/۱ درصد از مجموع پرداخت‌ها تملک دارایی‌های مالی را تشکیل می‌دهد و نسبت به سال ۱۳۸۵ حدود ۴۵/۷ درصد افزایش دارد (جدول ۳۰). بازپرداخت تعهدات ارزی به مبلغ ۱۲۳۷۳ میلیارد ریال معادل ۹۲/۴ درصد از مهمترین ارقام این قسمت می‌باشد.

در مجموع اعتبارات منظور شده تملک دارایی‌های مالی در قانون بودجه سال ۱۳۸۶ نسبت به سال ۱۳۸۵ معادل ۲۹۴/۸ درصد افزایش دارد که سهم عمده آن مربوط به طلب دستگاه‌های اجرایی از دولت به میزان ۴۹/۷ درصد از محل فروش و واگذاری سهام شرکت‌های دولتی به آنها می‌باشد. (جدول ۳۰)

قسمت چهارم - بودجه استان‌ها

بودجه استان‌ها بخشی از بودجه عمومی دولت است. تصمیم‌گیری در رابطه با بودجه استانی در سنوات قبل و پس از تصویب برنامه سوم توسعه پس از تصویب مجلس شورای اسلامی که در قالب فصول ابلاغ می‌گردد توزیع آن بر عهده مقامات محلی استان قرار می‌گیرد و براین اساس شورای برنامه‌ریزی و توسعه استان به‌عنوان رکن اساسی در نظام برنامه‌ریزی و بودجه استان شناخته می‌گردد. البته با توجه به توزیع اعتبارات بین دستگاه‌های اجرایی در استان‌ها که در پیوست بودجه استانی قانون بودجه سال ۱۳۸۶ ذکر شده است؛ نحوه اعمال اختیارات شورای برنامه‌ریزی و توسعه استان‌ها نامعین است. بودجه استان‌ها براساس نظام درآمد - هزینه می‌باشد؛ که اعتبارات هزینه‌ای و تملک دارایی‌های سرمایه‌ای ابتدا از محل درآمدهای استانی تأمین و بقیه آن از محل اعتبارات عمومی ملی تأمین می‌گردد. جداول (۳۱)، (۳۲) و (۳۳) تصاویری کلی از بودجه استان‌ها و مقایسه آن با بودجه عمومی دولت را نشان می‌دهد.



جدول ۳۱. تصاویر کلان بودجه استان‌ها

(مبالغ به میلیارد ریال)

درصد رشد	قانون سال ۱۳۸۶		قانون سال ۱۳۸۵		عنوان	درصد رشد	قانون سال ۱۳۸۶		قانون سال ۱۳۸۵		عنوان
	سهم از کل	مبلغ	سهم از کل	مبلغ			سهم از کل	مبلغ	سهم از کل	مبلغ	
(۲)	۶۷/۴	۸۹٫۹۸۲	۷۱/۷	۹۱٫۸۴۸	اعتبارات هزینه‌ای استانی	۲۴/۶٪	۴۹	۷۵٫۶۱۰*	۴۱/۸	۶۰٫۶۸۱*	درآمد استانی
۲۰	۳۲/۶	۴۳٫۴۸۱	۲۸/۳	۳۶٫۲۲۲	اعتبارات تملک دارایی‌های سرمایه‌ای استانی	(۷)٪	۵۱	۷۸٫۳۹۵	۵۸/۲	۸۴٫۳۴۵	استفاده از درآمد عمومی ملی
۴/۲	۱۰۰	۱۳۳٫۴۶۳	۱۰۰	۱۲۸٫۰۷۰	جمع	۶/۲	۱۰۰	۱۵۴٫۰۰۵*	۱۰۰	۱۴۵٫۰۲۶	جمع

* از سر جمع دریافت‌ها مبلغ ۲۰۵۴۲ میلیارد ریال در سال ۱۳۸۶ و مبلغ ۱۶۹۵۶ میلیارد ریال در سال ۱۳۸۵ بابت مازاد درآمد استان تهران می‌باشد؛ که به خزانه دولت واریز خواهد شد.

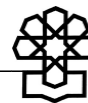
جدول ۳۲. درصد رشد نسبت به سال قبل در بودجه عمومی دولت و مقایسه آن با بودجه استان‌ها

(مبالغ به میلیارد ریال)

عنوان	قانون سال ۱۳۸۵	قانون سال ۱۳۸۶	عنوان	قانون سال ۱۳۸۵	قانون سال ۱۳۸۶
	درصد رشد	درصد رشد		درصد رشد	درصد رشد
درآمدهای عمومی ملی	(۱۴/۸)	۸۵/۸۴	درآمدهای عمومی ملی	۱۳/۵٪	۸۶/۸۵
اعتبارات هزینه‌ای ملی	(۱/۳)	۸۵/۸۴	اعتبارات هزینه‌ای استانی	۵/۷٪	۸۶/۸۵
تملك دارایی‌های سرمایه‌ای ملی	۳۸/۶	۸۵/۸۴	تملك دارایی‌های سرمایه‌ای استانی	۱۷/۸	۸۶/۸۵

* از آنجایی که در سال ۱۳۸۵ از مبلغ ۶۰٫۶۸۱ میلیارد ریال از درآمدهای استانی، مبلغ ۱۶٫۹۵۶ میلیارد ریال به خزانه کل کشور واریز می‌گردد؛ لذا خالص درآمدهای استانی که در نظام درآمد - هزینه استان مورد استفاده قرار می‌گیرد؛ مبلغ ۴۳٫۷۲۵ میلیارد ریال می‌باشد همچنین در سال ۱۳۸۶ از مبلغ ۷۵٫۶۱۰ میلیارد ریال درآمد استانی، مبلغ ۲۰۵۴۲ میلیارد ریال به خزانه دولت واریز شده است؛ که خالص آن در نظام درآمد

- هزینه استان به مبلغ ۵۵٫۰۶۸ میلیارد ریال می‌باشد؛ لذا نسبت $\frac{۵۵٫۰۶۸}{۴۳٫۷۲۵} = \frac{۲۵}{۹}$ درصد رشد خواهد داشت. این نسبت رشد در سال ۱۳۸۵ به ۱۲۸۴ معادل $\frac{۳۱}{۷} = \frac{۴۳٫۷۲۵}{۳۳٫۲۰۹}$ درصد بوده است.



جدول ۳۳. تصاویری از نسبت‌های کلان در بودجه استان‌ها

(مبالغ به میلیارد ریال)

عنوان	قانون سال ۱۳۸۵	نسبت درصد	عنوان	قانون سال ۱۳۸۶	نسبت درصد
نسبت کل درآمدهای استانی کل درآمدهای عمومی کشور	۷۲۵ ر ۴۳ ۴۵۵ ر ۲۴۴	۱۷/۹	نسبت کل اعتبارات هزینه‌ای استان‌های کشور کل اعتبارات هزینه‌ای کشور	۵۵۰ ر ۵۵ ۲۷۷ ر ۵۰۹	۱۹/۸٪
نسبت استفاده از منابع عمومی در استان‌ها مجموع درآمد عمومی + دارایی‌های سرمایه‌ای	۳۴۵ ر ۸۴ ۳۳۳ ر ۳۹۹	۲۱/۱	نسبت کل اعتبارات تملک دارایی‌های سرمایه‌ای استان‌ها کل اعتبارات تملک دارایی‌های سرمایه‌ای	۳۹۵ ر ۷۸ ۲۳۴ ر ۴۵۳	۱۷/۳٪
نسبت مجموع منابع استانی و منابع ملی استانی مجموع درآمد عمومی + دارایی‌های سرمایه‌ای	۱۲۸ ر ۰۷۰ ۳۹۹ ر ۲۳۳	۳۲	نسبت مجموع اعتبارات هزینه‌ای و سرمایه‌ای استان‌ها مجموع اعتبارات هزینه‌ای و سرمایه‌ای کشور	۴۶۳ ر ۱۳۳ ۲۳۴ ر ۴۵۳	۲۹/۴٪


پرداخت‌های کشور

دریافت‌های کشور

درآمد عمومی	۲۴۴ ر ۴۵۵	۲۷۷ ر ۵۰۹	درصد رشد	اعتبارات هزینه‌ای	۳۷۷ ر ۹۳۵	۳۹۹ ر ۴۰۰	درصد
واگذاری دارایی‌های سرمایه‌ای	۱۵۴ ر ۱۷۸	۱۷۵ ر ۲۲۵		اعتبارات تملک دارایی‌های سرمایه‌ای	۱۵۶ ر ۵۵۲	۱۸۴ ر ۴۳۸	رشد
جمع	۳۹۹ ر ۳۳۳	۴۵۳ ر ۲۳۴	۱۳/۵٪	جمع	۵۳۴ ر ۴۸۷	۵۸۳ ر ۸۳۸	۹/۲٪

* کل درآمدهای استانی:

کسر می‌شود (مازاد درآمد استان تهران)	۷۵۶۱۰	۴۱/۳٪	اعتبارات هزینه‌ای استانی	۸۹ ر ۹۸۲	۶۷/۴٪
خالص درآمدهای استانی	(۲۰۵۴۲)		اعتبارات تملک دارایی‌های سرمایه‌ای استانی	۴۳ ر ۴۸۱	۳۲/۶٪
اضافه می‌شود: استفاده از درآمد عمومی ملی	۵۵۰ ر ۰۶۸		جمع کل مصارف استانی	۱۳۳ ر ۴۶۳	۱۰۰٪
جمع کل منابع استانی	۷۸ ر ۳۹۵	۵۸/۷٪			
	۱۳۳ ر ۴۶۳	۱۰۰٪			



درآمدهای استانی

به موجب ماده (۸۲) قانون برنامه چهارم توسعه و در اجرای کامل نظام درآمد - هزینه استان، اقلام درآمدی زیر به عنوان درآمد استانی وصول و از طریق خزانه داری کل به خزانه معین استان واریز و در اجرای وظایف جاری و عمرانی استان هزینه می گردد. (جدول ۳۴)

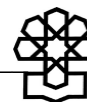
الف) کلیه مالیات‌های مستقیم (به استثنای مالیات بر شرکت‌های دولتی)

ب) مالیات بر کالاها و خدمات (به استثنای حقوق ورودی)

ج) درآمدهای حاصل از مالکیت دولت که وصول آن‌ها در همه استان‌ها عمومیت دارد (به استثنای سود سهام شرکت‌های دولتی)

د) درآمدهای حاصل از خدماتی که در استان‌ها عرضه می‌شود و توسط دستگاه‌های استانی وصول می‌گردد (به استثنای درآمد ناشی از انفال و خدمات قضائی دادگستری جمهوری اسلامی ایران).

ه) درآمدهای حاصل از جرائم و خسارات که در استان‌ها وصول می‌شود (به استثنای درآمد ناشی از جرائم مبارزه با قاچاق و مواد مخدر و ارز).



جدول ۳۴. درآمدها و واگذاری دارایی‌های سرمایه‌ای استان‌ها در قانون بودجه سال ۱۳۸۶

و قانون بودجه سال ۱۳۸۵ (مبالغ به میلیارد ریال)

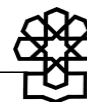
عنوان	جزء بند	بند	بخش	جمع کل قانون ۱۳۸۶	قانون ۱۳۸۵	درصد رشد
درآمدهای عمومی				۷۵٫۳۱۱	۶۰٫۲۳۸	٪۱۸/۴
بخش اول- درآمد مالیاتی			۶۷٫۴۴۴		۵۳٫۴۵۲	٪۲۶/۲
بند اول: مالیات اشخاص حقوقی (غیردولتی)		۲۶٫۵۷۲			۲۰٫۰۴۴	٪۳۲/۶
بند دوم: مالیات بر درآمد		۲۱٫۶۶۷			۱۶٫۱۸۷	٪۳۳/۸
بند سوم: مالیات بر ثروت		۵٫۲۹۳			۵٫۴۸۱	٪۳/۴
بند چهارم: مالیات بر واردات					—	—
بند پنجم: مالیات بر کالاها و خدمات		۱۳٫۹۱۲			۱۱٫۴۷۰	٪۲۱/۳
بخش سوم- درآمدهای حاصل از مالکیت دولت			۱۱۳		۱۶۲	٪(۳۰/۲)
بند سوم: درآمد حاصل از اجاره		۳			۲۱	٪(۸۵/۷)
بند چهارم: سایر درآمدهای حاصل از مالکیت دولت		۱۱۰			۱۴۱	٪۲۱/۴
بخش چهارم- درآمدهای حاصل از خدمات و فروش کالا			۴٫۷۹۵		۴٫۳۳۳	٪۱۰/۷
بند اول: درآمدهای حاصل از خدمات		۴٫۷۵۱			۴٫۳۱۰	٪(۵)
خدمات قضائی*	۲۸۴				۱۲۰	٪۱۳۶/۷
خدمات انتظامی	۱۷۰				۱۶۵	٪۲
خدمات آموزشی - فرهنگی	۴۲				۶۱	٪(۳۱/۱)
خدمات بهداشتی - درمانی	۲۰				۲۴	٪(۱۶/۷)
خدمات آزمایشگاهی	۴۷				۴۰	٪۱۷/۵
خدمات کشاورزی، صنعتی و معدنی	۴۷۸				۴۶۰	٪۳/۹
درآمد حاصل از خدمات ثابتی	۲٫۴۱۵				۲٫۴۱۵	—
درآمد حاصل از خدمات گمرکی	۱۸۳				۱۸۰	٪۱/۷
درآمد حاصل از صدور و تمدید گذرنامه	۸۸۰				۴۰۰	٪۱۲۰
درآمد حاصل از خدمات و اجازه استفاده از بازارچه‌های مرزی	۱۰۰				۳۰۰	٪(۶۶/۷)
درآمد حاصل از خدمات شهری	۲۵					
درآمدهای حاصل از سایر خدمات	۱۰۷				۱۴۵	٪(۳۶/۲)
بند دوم: درآمد حاصل از فروش کالا		۴۴			۲۳	٪۱۰۰
فروش کالاهای کشاورزی	۱۳				۱۴	٪(۷)
فروش کالاهای صنعتی	—				—	—
فروش نشریات و کتب	۰/۲				—	—
اخذ هزینه تهیه و توزیع کالا برگ	—				—	—
عواید داخل پادگان‌ها	۰/۶				۱	—
درآمدهای حاصل از فروش سایر کالاها	۳۰/۲				۸	٪۲۷۷



ادامه جدول ۳۴. درآمدها و واگذاری دارایی‌های سرمایه‌ای استان‌ها در قانون بودجه سال ۱۳۸۶

و قانون بودجه سال ۱۳۸۵

عنوان	جزء بند	بند	بخش	جمع کل قانون ۱۳۸۶	قانون ۱۳۸۵	درصد رشد
بخش پنجم - درآمد حاصل از جرائم و خسارات			۱۹۵۹	—	۱۶۱۶	۲۱/۲٪
درآمد حاصل از جرائم رانندگی		۱۹۰۰		—	۱۵۷۴	۲۰/۷٪
درآمد حاصل از جرائم و مجازات قانون کار		۱۱		—	۱۱	—
درآمد حاصل از جرائم و خسارات زیست محیطی		۹/۵		—	۸	۱۸/۸٪
درآمد حاصل از جرائم و فروش صید آلات، انوات و مواد بازداشتی		۳۷		—	۲۲	۶۸/۲٪
درآمد حاصل از قاچاق اموال و خسارات فرهنگی		۰/۵		—	—	—
درآمد حاصل از سایر جرائم خسارات		۱		—	۱	—
بخش ششم - درآمدهای متفرقه			۱۰۰۰	—	۶۷۵	۴۸/۱٪
درآمدهای متفرقه		۱۰۰۰		—	۶۷۵	۱۸/۵٪
واگذاری دارایی‌های سرمایه‌ای		—		۲۹۹	۴۴۳	۳۲/۵٪
بند اول - منابع حاصل از نفت و فرآورده‌های نفتی		—		—	—	—
بند دوم - منابع حاصل از فروش اموال منقول غیرمنقول		۲۹۹		—	۴۴۳	۳۲/۵٪
فروش ساختمان‌ها و تأسیسات دولتی	۱۵			—	۱۴	۷/۱٪
فروش ماشین‌آلات و تجهیزات	۲			—	۱۳	۸۴/۶٪
فروش واگذاری اراضی دولتی	۲۱۲			—	۳۳۰	۳۵/۷٪
فروش واگذاری سایر دارایی‌های سرمایه‌ای	۵۰			—	۶۶	۲۴/۲٪
منابع حاصل از فروش و واگذاری املاک تملیکی	۲۰		—	—	۲۰	—
جمع کل درآمدهای منابع استانی				۷۵۶۱۰	۶۰۶۸۱	۱۸٪



نگاهی به منابع و مصارف استان‌ها

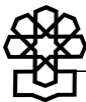
استان‌ها ۴۱/۳ درصد از هزینه‌های خود را به صورت درآمد استانی تأمین و معادل ۵۸/۷ درصد بقیه را از طریق استفاده از درآمد عمومی ملی تأمین می‌کنند؛ لکن ۶۷/۵ درصد از منابع در جهت حاکمیت دولت در دستگاه‌های اجرایی محلی به صورت اعتبارات هزینه‌ای (جاری) و حدود ۳۲/۵ درصد از منابع حاصل را در جهت ایجاد ظرفیت‌های جدید یا توسعه ظرفیت‌ها یا تثبیت یا افزایش عمر ظرفیت‌ها به صورت اعتبارات تملک دارایی‌های سرمایه‌ای (عمرانی) در قالب طرح‌های مصوب استانی (که به تصویب شورای برنامه‌ریزی و توسعه استان می‌رسد) هزینه‌ای خواهند کرد. خلاصه بودجه استانها در جدول شماره (۳۵) ارائه شده است.

درآمدهای استانی ۲۵/۹ درصد رشد دارد.

استفاده از درآمدهای عمومی ملی (۷) درصد کاهش یافته است.

اعتبارات هزینه‌ای استان (۲) درصد کاهش دارد.

اعتبارات تملک دارایی‌های سرمایه‌ای ۲۰ درصد افزایش دارد.



(ارقام به میلیارد ریال)

جدول ۳۵. تصاویر کلان بودجه استان‌ها در قانون بودجه سال ۱۳۸۶

پرداخت‌ها					دریافت‌ها						
رشد (درصد)	قانون سال ۱۳۸۶		قانون سال ۱۳۸۵		عنوان	رشد (درصد)	قانون سال ۱۳۸۶		قانون سال ۱۳۸۵		عنوان
	مبلغ	سهم	مبلغ	سهم			مبلغ	سهم	مبلغ	سهم	
(۲)	۶۷/۵	۸۹٫۹۸۲	۷۱/۷	۹۱٫۸۴۸	اعتبارات هزینه‌ای	۲۵/۹	۴۱/۳	۵۵٫۰۶۸	۳۴/۱	۴۳٫۷۲۵	درآمد استانی
۲۰	۳۲/۵	۴۳٫۴۸۱	۲۸/۳	۳۶٫۲۲۲	اعتبارات تملک دارایی‌های سرمایه‌ای	(۷)	۵۸/۷	۷۸٫۳۹۵	۶۵/۹	۸۴٫۳۴۵	استفاده از درآمد عمومی ملی
۴/۲	۱۰۰	۱۳۳٫۴۶۳	۱۰۰	۱۲۸٫۰۷۰	جمع	۴/۲	۱۰۰	۱۳۳٫۴۶۳	۱۰۰	۱۲۸٫۰۷۰	جمع

- درآمدهای استانی در قانون بودجه سال ۱۳۸۵ مبلغ ۶۰٫۶۸۱ میلیارد ریال بوده که از سر جمع آن مبلغ ۱۶٫۹۵۶ میلیارد ریال بابت مزاد درآمد استان تهران کسر و به خزانه دولت واریز گردیده است.

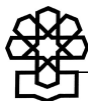
- درآمدهای استانی در قانون بودجه سال ۱۳۸۶ مبلغ ۷۵٫۶۱۰ میلیارد ریال بوده که از سر جمع آن مبلغ ۲۰٫۵۴۲ میلیارد ریال بابت مزاد درآمد استان تهران کسر و به خزانه دولت واریز می‌گردد.

- ۲ درصد از صادرات نفت خام و گاز طبیعی به مبلغ ۷۰۱۶٫۸۰۰ میلیون ریال به سر جمع اعتبارات تملک دارایی‌های سرمایه‌ای لحاظ گردیده است.



جدول ۳۶. مقایسه منابع بودجه استان‌ها در سال‌های ۱۳۸۵ و ۱۳۸۶ (ارقام به میلیون ریال)

ردیف	شرح	درآمدهای استانی		درصد رشد	درآمدهای عمومی ملی		درصد رشد	جمع		درصد رشد
		۱۳۸۵	۱۳۸۶		۱۳۸۵	۱۳۸۶		۱۳۸۵	۱۳۸۶	
۱	استان مرکزی	۱,۱۷۵,۶۰۵	۱,۵۳۴,۸۶۷	۳۰,۵۶	۱,۵۷۱,۲۰۷	۱,۰۲۱۷,۷۱۱	۲۲,۵۰-	۲,۷۴۶,۸۱۲	۲,۵۷۲,۵۷۸	۰,۲۱
۲	استان گیلان	۱,۱۱۸,۹۴۵	۱,۵۵۲,۳۷۳	۳۸,۷۴	۳,۶۵۱,۰۱۷	۳,۲۶۸,۳۶۶	۱۰,۴۸-	۴,۷۶۹,۹۶۲	۴,۸۲۰,۷۳۹	۱,۰۰۶
۳	استان مازندران	۱,۳۶۸,۹۶۲	۱,۸۵۰,۴۰۹	۳۵,۱۷	۴,۲۸۶,۰۳۳	۳,۹۲۱,۶۳۴	۸,۵۰-	۵,۶۵۴,۹۹۵	۵,۷۷۲,۰۴۳	۲,۰۰۷
۴	استان آذربایجان شرقی	۱,۸۶۵,۱۳۰	۲,۴۴۵,۳۳۸	۳۱,۰۱۱	۴,۲۰۳,۶۷۲	۳,۵۹۹,۴۱۱	۱۴,۳۷-	۶,۰۶۸,۸۰۲	۶,۰۴۴,۷۴۹	۰,۴۰-
۵	استان آذربایجان غربی	۹۸۶,۵۴۸	۱,۳۲۷,۶۳۱	۳۴,۵۷	۳,۹۰۵,۸۷۵	۳,۸۰۱,۷۸۱	۲,۶۷-	۴,۸۹۲,۴۲۳	۵,۱۲۹,۴۱۲	۴,۸۴
۶	استان کرمانشاه	۷۸۲,۹۷۲	۱,۰۳۸,۰۹۴	۳۲,۵۸	۳,۹۰۹,۲۴۹	۳,۸۵۰,۱۰۶	۱,۵۱-	۴,۶۹۲,۲۲۱	۴,۸۸۸,۲۰۰	۴,۰۱۸
۷	استان خوزستان	۳,۰۳۸,۳۳۷	۴,۱۵۷,۳۴۴	۳۶,۸۳	۵,۷۲۳,۶۰۷	۶,۰۰۵,۵۵۶	۴,۹۲	۸,۰۷۱,۹۴۴	۱۰,۱۶۲,۸۰۰	۱۵,۹۹
۸	استان فارس	۲,۰۶۸,۸۰۵	۲,۸۱۶,۱۷۶	۳۶,۱۳	۶,۱۸۰,۶۵۴	۵,۶۱۷,۰۷۳	۹,۱۲-	۸,۰۴۹,۴۵۹	۸,۶۳۳,۲۴۹	۲,۰۲۳
۹	استان کرمان	۱,۲۷۶,۰۳۶	۲,۱۹۹,۲۳۴	۷۲,۳۵	۳,۸۲۰,۸۹۷	۲,۹۸۷,۲۷۱	۲۱,۸۲-	۵,۰۹۶,۹۳۳	۵,۱۸۶,۵۰۵	۱,۷۶
۱۰	استان خراسان رضوی	۲,۷۳۶,۵۸۶	۳,۳۶۱,۰۶۸	۲۲,۸۲	۷,۱۸۳,۴۷۵	۶,۷۹۲,۴۱۲	۵,۴۴-	۹,۹۲۰,۰۶۱	۱۰,۱۵۳,۴۸۰	۲,۰۲۵
۱۱	استان اصفهان	۳,۲۷۴,۸۱۰	۴,۲۹۹,۴۳۹	۳۱,۲۹	۴,۱۷۱,۸۹۷	۳,۱۰۶,۲۲۴	۲۵,۵۴-	۷,۴۴۶,۷۷۷	۷,۴۰۵,۶۶۳	۰,۵۵-
۱۲	استان هرمزگان	۱,۲۰۸,۰۱۵	۱,۶۴۸,۵۷۰	۳۶,۴۷	۱,۸۱۲,۴۷۵	۱,۷۰۸,۹۸۲	۵,۷۱-	۳,۰۲۰,۴۹۰	۳,۳۵۷,۵۵۲	۱۱,۰۱۶
۱۳	استان سیستان و بلوچستان	۴۹۹,۳۵۵	۸۱۶,۰۷۹	۶۳,۴۳	۳,۵۲۳,۹۷۸	۳,۴۷۴,۰۶۶	۱,۴۲-	۴,۰۲۳,۳۳۳	۴,۲۹۰,۱۴۵	۶,۶۳
۱۴	استان کردستان	۴۷۲,۵۱۶	۶۴۷,۷۱۵	۳۷,۰۸	۲,۸۶۲,۲۷۰	۲,۷۲۹,۸۰۶	۴,۶۳-	۳,۳۳۴,۷۸۶	۳,۳۷۷,۵۲۱	۱,۰۲۸
۱۵	استان همدان	۵۴۴,۱۷۳	۷۳۵,۱۰۵	۳۵,۰۹	۲,۷۲۱,۳۰۲	۲,۷۳۳,۶۱۷	۰,۴۵	۳,۲۶۵,۴۷۵	۳,۴۶۸,۷۲۲	۶,۰۲۲
۱۶	استان لرستان	۵۱۹,۵۲۱	۷۷۲,۱۸۵	۴۸,۶۳	۳,۰۶۶,۱۴۰	۳,۰۵۴,۳۲۷	۰,۴۹-	۳,۵۸۵,۶۶۱	۳,۸۲۶,۵۱۲	۶,۷۲
۱۷	استان ایلام	۲۴۳,۵۹۴	۳۹۷,۴۷۸	۶۳,۱۷	۱,۹۴۷,۲۶۵	۱,۸۴۶,۴۸۶	۵,۱۸-	۲,۱۹۰,۸۵۹	۲,۰۴۳,۹۶۴	۲,۰۲۲
۱۸	استان زنجان	۵۲۵,۸۸۴	۷۶۳,۳۷۵	۴۵,۱۶	۱,۳۸۷,۰۳۱	۱,۳۸۷,۰۳۱	۱۲,۹۰-	۲,۰۱۸,۳۶۲	۲,۰۱۵,۰۴۰	۱,۰۵۱
۱۹	استان چهارمحال و بختیاری	۳۲۷,۵۲۵	۴۵۷,۹۸۷	۳۹,۸۳	۲,۰۵۱,۶۳۵	۱,۹۰۴,۱۹۹	۷,۱۹-	۲,۳۷۹,۱۶۰	۲,۳۶۲,۱۸۶	۰,۷۱-
۲۰	استان کهگیلویه و بویر احمد	۱۹۹,۷۱۱	۲۹۴,۷۹۶	۴۷,۶۱	۱,۸۸۲,۹۷۰	۲,۱۴۳,۵۴۱	۱۳,۸۴	۲,۰۸۲,۶۸۱	۲,۴۳۸,۳۳۷	۱۷,۰۰۸
۲۱	استان سمنان	۴۷۶,۸۵۳	۶۲۹,۷۰۵	۳۲,۰۵	۱,۰۴۶,۴۱۳	۹۱۵,۶۴۷	۱۲,۵۰-	۱,۵۲۳,۲۶۶	۱,۵۴۵,۳۵۲	۱,۰۴۵
۲۲	استان یزد	۸۰۰,۲۵۸	۱,۰۳۲,۹۸۶	۲۹,۰۸	۱,۵۵۴,۲۹۸	۱,۳۸۰,۳۸۹	۱۱,۱۹-	۲,۳۵۴,۵۵۶	۲,۴۱۳,۳۷۵	۲,۰۵۰
۲۳	استان بوشهر	۲,۱۰۵,۰۶۵	۲,۹۹۷,۹۸۲	۴۲,۴۲	۹۴۲,۲۲۶	۶۷۷,۱۶۳	۲۸,۱۳-	۳,۰۴۷,۲۹۱	۳,۶۷۵,۱۴۵	۲,۰۶۰
۲۴	استان تهران	۱۳,۶۱۳,۴۶۸	۱۳,۷۷۲,۱۶۹	۱,۰۱۷	.	.	-	۱۳,۶۱۳,۴۶۸	۱۳,۷۷۲,۱۶۹	۱,۰۱۷
۲۵	استان اردبیل	۳۹۸,۲۵۸	۵۹۷,۴۴۶	۵۰,۰۱	۲,۰۵۴,۷۰۹	۲,۰۵۴,۷۰۹	۳,۰۴-	۲,۰۵۷,۳۵۶	۲,۰۶۵,۱۵۵	۵,۰۲۵
۲۶	استان قم	۴۵۱,۲۰۰	۶۲۳,۶۵۶	۳۸,۲۲	۱,۲۹۶,۳۹۶	۱,۱۸۴,۶۶۶	۸,۶۲-	۱,۷۴۷,۵۹۶	۱,۸۰۸,۳۰۲	۳,۰۴۷
۲۷	استان قزوین	۸۵۳,۱۵۴	۱,۰۶۵,۲۲۶	۲۴,۵۶	۱,۰۱۳,۰۸۰	۹۷۱,۹۱۷	۱۲,۶۸-	۱,۰۹۶,۲۳۴	۲,۰۳۷,۱۴۳	۳,۰۶۱
۲۸	استان گلستان	۴۳۵,۸۰۹	۶۳۴,۴۸۲	۴۵,۵۹	۲,۷۳۶,۸۵۹	۲,۴۹۹,۱۶۶	۸,۶۸-	۳,۱۷۲,۶۶۸	۳,۱۳۳,۶۶۸	۱,۰۲۳-
۲۹	استان خراسان جنوبی	۱۸۷,۲۲۶	۲۹۷,۶۵۴	۵۸,۹۸	۱,۶۸۲,۵۷۷	۱,۸۶۰,۶۷۵	۱۰,۵۸	۱,۸۶۹,۸۰۳	۲,۰۱۵,۸۳۹	۱۵,۰۴۳
۳۰	استان خراسان شمالی	۱۷۰,۴۳۶	۳۰۱,۳۱۶	۷۶,۷۹	۱,۷۰۱,۲۳۷	۱,۷۰۱,۲۳۷	۴,۷۵-	۱,۹۵۶,۵۸۲	۲,۰۰۲,۵۵۳	۲,۰۲۵
	جمع	۴۳,۷۲۴,۸۱۷	۵۵,۰۶۷,۸۸۵	۲۵,۹۴	۸۴,۳۴۵,۱۸۹	۷۸,۳۹۵,۰۴۹	۷,۰۵-	۱۲۸,۰۷۰,۰۱۶	۱۳۳,۴۶۲,۹۳۴	۴,۰۲۱



(ارقام به میلیون ریال)

جدول ۳۷. مقایسه مصارف بودجه استان‌ها در سال‌های ۱۳۸۵ و ۱۳۸۶

ردیف	شرح	اعتبارات هزینه ای		درصد رشد	تملك دارایی های سرمایه ای		درصد رشد	جمع		درصد رشد
		۱۳۸۵	۱۳۸۶		۱۳۸۵	۱۳۸۶		۱۳۸۵	۱۳۸۶	
۱	استان مرکزی	۱,۷۵۱,۱۸۸	۱,۸۲۹,۳۰۴	۴,۲۷-	۱,۰۰۱,۳۹۰	۹۱۷,۵۰۸	۹,۱۴	۲,۷۵۲,۵۷۸	۲,۷۶۶,۵۱۲	۰,۲۱
۲	استان گیلان	۳,۵۵۸,۴۵۹	۳,۷۰۷,۲۲۹	۴,۰۱-	۱,۲۶۲,۲۸۰	۱,۰۶۲,۷۳۳	۱۸,۷۸	۴,۸۲۰,۷۳۹	۴,۷۶۹,۹۶۲	۱,۰۶
۳	استان مازندران	۴,۴۲۵,۸۲۸	۴,۴۸۴,۵۱۵	۱,۳۱-	۱,۳۴۶,۲۱۵	۱,۱۷۰,۴۸۰	۱۵,۰۱	۵,۷۷۲,۰۴۳	۵,۶۵۴,۹۹۵	۲,۰۷
۴	استان آذربایجان شرقی	۴,۲۷۷,۴۷۹	۴,۴۷۶,۰۴۳	۴,۴۴-	۱,۷۶۷,۲۷۰	۱,۵۹۲,۷۵۹	۱۰,۹۶	۶,۰۴۴,۷۴۹	۶,۰۶۸,۸۰۲	۰,۴۰-
۵	استان آذربایجان غربی	۳,۳۳۲,۲۹۱	۳,۵۵۶,۹۷۹	۶,۳۲-	۱,۷۹۷,۱۲۱	۱,۳۳۵,۴۴۴	۳۴,۵۷	۵,۱۲۹,۴۱۲	۴,۸۹۲,۴۲۳	۴,۸۴
۶	استان کرمانشاه	۲,۹۵۸,۳۳۹	۲,۹۱۱,۴۷۷	۱,۶۱	۱,۹۲۹,۸۶۱	۱,۷۸۰,۷۴۴	۸,۳۷	۴,۸۸۸,۲۰۰	۴,۶۹۲,۲۲۱	۴,۱۸
۷	استان خوزستان	۵,۱۷۹,۵۰۵	۵,۱۷۵,۷۸۴	۰,۰۷	۴,۹۸۳,۲۹۵	۳,۵۸۶,۱۶۰	۳۸,۹۶	۱۰,۱۶۲,۸۰۰	۸,۷۶۱,۹۴۴	۱۵,۹۹
۸	استان فارس	۶,۰۵۰,۶۲۴	۶,۳۲۰,۷۰۲	۴,۲۷-	۲,۳۸۲,۶۲۵	۱,۹۲۸,۷۵۷	۲۳,۵۳	۸,۴۳۳,۲۴۹	۸,۲۴۹,۴۵۹	۲,۲۳
۹	استان کرمان	۳,۵۳۷,۱۱۲	۳,۷۸۴,۹۴۲	۶,۵۵-	۱,۶۴۹,۳۹۳	۱,۳۱۱,۹۹۱	۲۵,۷۲	۵,۱۸۶,۵۰۵	۵,۰۹۶,۹۳۳	۱,۵۶
۱۰	استان خراسان رضوی	۷,۴۹۳,۴۸۶	۷,۵۳۴,۷۵۰	۰,۵۵-	۲,۷۴۸,۵۰۴	۲,۳۸۵,۳۱۱	۱۵,۲۳	۱۰,۲۴۱,۹۹۰	۹,۹۲۰,۰۶۱	۳,۲۵
۱۱	استان اصفهان	۵,۹۰۹,۹۳۰	۶,۰۴۶,۲۵۹	۲,۲۶-	۱,۴۹۵,۹۳۳	۱,۴۰۰,۵۱۸	۶,۸۱	۷,۴۰۵,۶۶۳	۷,۴۴۶,۷۷۷	۰,۵۵-
۱۲	استان هرمزگان	۱,۸۶۲,۹۹۲	۱,۸۵۲,۹۱۶	۰,۵۴	۱,۴۹۴,۵۶۰	۱,۱۶۷,۵۷۴	۲۸,۰۱	۳,۳۵۷,۵۵۲	۳,۰۲۰,۴۹۰	۱۱,۱۶
۱۳	استان سیستان و بلوچستان	۲,۳۷۴,۲۱۳	۲,۵۷۲,۰۳۱	۷,۶۹-	۱,۹۱۵,۹۳۲	۱,۴۵۱,۳۰۲	۳۲,۰۱	۴,۲۹۰,۱۴۵	۴,۰۲۳,۳۳۳	۶,۶۳
۱۴	استان کردستان	۲,۰۲۴,۸۲۲	۲,۰۹۱,۴۴۱	۳,۱۹-	۱,۳۵۲,۶۹۹	۱,۲۴۳,۳۴۵	۸,۸۰	۳,۳۷۷,۵۲۱	۳,۳۳۴,۷۸۶	۱,۲۸
۱۵	استان همدان	۲,۴۲۰,۹۷۵	۲,۳۳۳,۹۱۳	۱,۵۵	۱,۰۴۷,۷۴۷	۸۸۱,۵۶۲	۱۸,۸۵	۳,۴۶۸,۷۲۲	۳,۳۶۵,۴۷۵	۶,۲۲
۱۶	استان لرستان	۲,۵۴۵,۹۸۴	۲,۴۸۳,۳۶۷	۲,۵۲	۱,۲۸۰,۵۲۸	۱,۰۲۰,۲۹۴	۱۶,۱۷	۳,۸۲۶,۵۱۲	۳,۵۸۵,۶۶۱	۶,۷۲
۱۷	استان ایلام	۱,۱۶۹,۵۹۶	۱,۲۰۸,۸۹۶	۳,۲۵-	۱,۰۷۴,۳۶۸	۹۸۱,۹۶۳	۹,۴۱	۲,۲۴۳,۹۶۴	۲,۱۹۰,۸۵۹	۲,۴۲
۱۸	استان زنجان	۱,۳۵۹,۴۴۰	۱,۴۴۳,۶۸۴	۵,۸۴-	۷۹۰,۹۶۶	۶۷۴,۶۷۸	۱۷,۲۴	۲,۱۵۰,۴۰۶	۲,۱۱۸,۳۶۲	۱,۵۱
۱۹	استان چهارمحال و بختیاری	۱,۴۹۰,۵۸۵	۱,۵۳۶,۹۷۸	۳,۰۲-	۸۷۱,۶۰۱	۸۴۲,۱۸۲	۳,۴۹	۲,۳۶۲,۱۸۶	۲,۳۷۹,۱۶۰	۰,۷۱-
۲۰	استان کهگیلویه و بویر احمد	۱,۳۱۷,۴۶۹	۱,۲۸۴,۴۷۴	۲,۵۷	۱,۱۲۰,۸۶۸	۷۹۸,۲۰۷	۴۰,۴۲	۲,۴۳۸,۳۳۷	۲,۰۸۲,۶۸۱	۱۷,۰۸
۲۱	استان سمنان	۱,۰۰۳,۵۰۱	۱,۰۳۰,۸۶۰	۲,۶۵-	۵۴۱,۸۵۱	۴۹۲,۴۰۶	۱۰,۰۴	۱,۵۴۵,۳۵۲	۱,۵۲۳,۲۶۶	۱,۴۵
۲۲	استان یزد	۱,۶۶۸,۱۶۰	۱,۶۶۱,۴۵۷	۰,۴۰	۷۴۵,۲۱۵	۶۹۳,۰۹۹	۷,۵۲	۲,۴۱۳,۳۷۵	۲,۳۵۴,۵۵۶	۲,۵۰
۲۳	استان یوشهر	۱,۵۲۰,۵۸۸	۱,۵۱۰,۰۱۵	۰,۷۰	۲,۱۵۴,۵۵۷	۱,۵۳۷,۲۷۶	۴۰,۱۵	۳,۶۷۵,۱۴۵	۳,۰۴۷,۲۹۱	۲۰,۶۰
۲۴	استان تهران	۱۱,۷۳۰,۷۵۳	۱۱,۷۱۸,۲۵۰	۰,۱۱	۲,۰۴۱,۴۱۶	۱,۸۹۵,۲۱۸	۷,۷۱	۱۳,۷۷۲,۱۶۹	۱۳,۶۱۳,۴۶۸	۱,۱۷
۲۵	استان اردبیل	۱,۸۰۲,۸۲۴	۱,۷۸۷,۸۷۰	۰,۸۴	۸۴۹,۳۳۱	۷۲۹,۴۸۶	۱۶,۴۳	۲,۶۵۲,۱۵۵	۲,۵۱۷,۳۵۶	۵,۳۵
۲۶	استان قم	۱,۲۵۷,۹۵۱	۱,۲۷۱,۴۷۶	۱,۰۶-	۵۵۰,۳۵۱	۴۷۶,۱۲۰	۱۵,۵۹	۱,۸۰۸,۳۰۲	۱,۷۴۷,۵۹۶	۳,۴۷
۲۷	استان قزوین	۱,۳۴۵,۴۷۳	۱,۴۲۷,۰۶۹	۵,۷۲-	۶۹۱,۶۷۰	۵۳۹,۱۶۵	۲۸,۲۹	۲,۰۳۷,۱۴۳	۱,۹۶۶,۲۳۴	۳,۶۱
۲۸	استان گلستان	۲,۱۰۵,۸۱۱	۲,۳۳۱,۲۹۵	۵,۶۲-	۱,۰۲۷,۸۳۷	۹۴۱,۳۷۳	۹,۱۸	۳,۱۳۳,۶۴۸	۳,۱۷۲,۶۶۸	۱,۲۳-
۲۹	استان خراسان جنوبی	۱,۲۲۵,۰۵۴	۱,۱۹۹,۴۱۸	۴,۷۶	۸۴۴,۶۷۵	۷۰۰,۳۸۵	۲۰,۶۱	۲,۰۶۹,۸۱۹	۱,۸۶۹,۸۰۳	۱۰,۷۰
۳۰	استان خراسان شمالی	۱,۲۸۲,۰۰۲	۱,۳۵۴,۲۳۰	۵,۳۳-	۷۲۰,۵۵۱	۶۰۲,۳۵۲	۱۹,۶۲	۲,۰۰۲,۵۵۳	۱,۹۵۶,۵۸۲	۲,۳۵
	جمع	۸۹,۹۸۲,۲۳۴	۹۱,۸۴۷,۶۲۴	۲,۰۳-	۴۳,۴۸۰,۷۰۰	۳۶,۲۲۲,۳۹۲	۲۰,۰۴	۱۳۳,۴۶۲,۹۳۴	۱۲۸,۰۷۰,۰۱۶	۴,۲۱



(ارقام به میلیون ریال)

جدول ۳۸. رتبه‌بندی منابع استان‌ها بر اساس سهم از کل در سال ۱۳۸۶

جمع		استفاده از درآمد عمومی ملی					درآمد استانی						
رتبه	درصد سهم از کل	نام استان	رتبه	درصد مبلغ به کل	درصد سهم از کل	مبلغ	نام استان	رتبه	درصد سهم از کل	درصد سهم از کل	مبلغ	نام استان	رتبه
۱۰	۱۳،۷۷۲،۱۶۹	استان تهران	۱	۶۶،۸۹۷۳۸	۸،۷	۶،۷۹۲،۴۱۲	استان خراسان رضوی	۱	۱۰۰	۲۵،۰	۱۳،۷۷۲،۱۶۹	استان تهران	۱
۸	۱۰،۱۵۳،۴۸۰	استان خراسان رضوی	۲	۵۹،۰۹۲۵۳	۷،۷	۶،۰۰۵،۴۵۶	استان خوزستان	۲	۵۸،۰۵۶۱	۷،۸	۴،۲۹۹،۴۳۹	استان اصفهان	۲
۸	۱۰،۱۶۲،۸۰۰	استان خوزستان	۳	۶۶،۶۰۶۲۷	۷،۲	۵،۶۱۷،۰۷۳	استان فارس	۳	۴۰،۹۰۷۴۷	۷،۵	۴،۱۵۷،۳۴۴	استان خوزستان	۳
۶	۸،۴۳۳،۲۴۹	استان فارس	۴	۵۲،۹۵۴۵۳	۵،۰	۳،۹۲۱،۶۳۴	استان مازندران	۴	۳۳،۱۰۲۶۲	۶،۱	۳،۳۶۱،۰۶۸	استان خراسان رضوی	۴
۶	۷،۴۰۵،۶۶۳	استان اصفهان	۵	۶۳،۶۹۳۴	۴،۹	۳،۸۵۰،۱۰۶	استان کرمانشاه	۵	۸۱،۵۷۴۵۲	۵،۴	۲،۹۹۷،۹۸۲	استان بوشهر	۵
۵	۶،۰۴۴،۷۴۹	استان آذربایجان شرقی	۶	۶۵،۸۶۵۴۳	۴،۸	۳،۸۰۱،۷۸۱	استان آذربایجان غربی	۶	۳۲،۳۹۳۷۳	۵،۱	۲،۸۱۶،۱۷۶	استان فارس	۶
۴	۵،۷۷۲،۰۴۳	استان مازندران	۷	۶۹،۲۹۹۵۵	۴،۶	۳،۵۹۹،۴۱۱	استان آذربایجان شرقی	۷	۴۰،۴۵۳۹۲	۴،۴	۲،۴۴۵،۳۳۸	استان آذربایجان شرقی	۷
۴	۵،۱۸۶،۵۰۵	استان کرمان	۸	۶۷،۷۲۸۳۵	۴،۴	۳،۴۷۴،۰۶۶	استان سیستان و بلوچستان	۸	۴۲،۴۰۳۰۱	۴،۰	۲،۱۹۹،۲۳۴	استان کرمان	۸
۴	۵،۱۲۹،۴۱۲	استان آذربایجان غربی	۹	۶۶،۸۶۲۲۶	۴،۲	۳،۶۶۸،۳۶۶	استان گیلان	۹	۳۲،۰۵۸۱۲	۳،۴	۱،۸۵۰،۴۰۹	استان مازندران	۹
۴	۴،۸۸۸،۲۰۰	استان کرمانشاه	۱۰	۶۴،۴۳۴۶	۴،۰	۳،۱۰۶،۲۲۴	استان اصفهان	۱۰	۴۹،۱۰۰۳۶	۳،۰	۱،۶۴۸،۵۷۰	استان هرمزگان	۱۰
۴	۴،۸۲۰،۳۳۹	استان گیلان	۱۱	۷۱،۱۹۴۰۳	۳،۹	۳،۰۵۴،۳۲۷	استان لرستان	۱۱	۵۵،۷۶۱۰۷	۲،۸	۱،۵۳۴،۸۶۷	استان مرکزی	۱۱
۳	۴،۲۹۰،۱۴۵	استان سیستان و بلوچستان	۱۲	۷۸،۰۶۷۷۳	۳،۸	۲،۹۸۷،۲۷۱	استان کرمان	۱۲	۳۲،۲۰۱۹۷	۲،۸	۱،۵۵۲،۳۳۳	استان گیلان	۱۲
۳	۳،۸۲۶،۵۱۲	استان لرستان	۱۳	۷۴،۳۸۱۲	۳،۵	۲،۷۳۳،۶۱۷	استان همدان	۱۳	۲۵،۸۸۲۷۱	۲،۴	۱،۳۲۷،۶۳۱	استان آذربایجان غربی	۱۳
۳	۳،۶۷۵،۱۴۵	استان بوشهر	۱۴	۷۸،۶۹۷۷۵	۳،۵	۲،۷۲۹،۸۰۶	استان کردستان	۱۴	۵۲،۲۹۰۱۹	۱،۹	۱،۰۶۵،۲۲۶	استان قزوین	۱۴
۳	۳،۴۶۸،۷۲۲	استان همدان	۱۵	۷۳،۹۹۴۰۹	۳،۲	۲،۴۹۹،۱۶۶	استان گلستان	۱۵	۲۱،۲۳۶۷۳	۱،۹	۱،۰۳۸،۰۹۴	استان کرمانشاه	۱۵
۳	۳،۳۷۷،۵۲۱	استان کردستان	۱۶	۶۳،۸۴۲۳۸	۲،۷	۲،۱۴۳،۵۴۱	استان کهگیلویه و بویر احمد	۱۶	۴۲،۸۰۲۵۵	۱،۹	۱،۰۳۲،۹۸۶	استان یزد	۱۶
۳	۳،۳۵۷،۵۵۲	استان هرمزگان	۱۷	۶۵،۵۶۹۲۳	۲،۶	۲،۰۵۴،۷۰۹	استان اردبیل	۱۷	۳۵،۴۹۹۱۱	۱،۴	۷۶۳،۳۷۵	استان زنجان	۱۷
۲	۳،۱۳۳،۶۴۸	استان گلستان	۱۸	۶۹،۱۷۸۲۵	۲،۴	۱،۹۰۴،۱۹۹	استان چهارمحال و بختیاری	۱۸	۲۰،۱۷۹۸۷	۱،۴	۷۷۲،۱۸۵	استان لرستان	۱۸
۲	۲،۶۵۲،۵۷۸	استان مرکزی	۱۹	۷۰،۱۵۷۱	۲،۴	۱،۸۶۰،۶۷۵	استان خراسان جنوبی	۱۹	۱۹،۰۰۲۲۱۸	۱،۵	۸۱۶،۰۷۹	استان سیستان و بلوچستان	۱۹
۲	۲،۶۵۲،۱۵۵	استان اردبیل	۲۰	۷۵،۷۲۷۲۷	۲،۴	۱،۸۴۶،۴۸۶	استان ایلام	۲۰	۲۱،۱۹۲۳۹	۱،۳	۷۳۵،۰۰۵	استان همدان	۲۰
۲	۲،۴۳۸،۳۳۷	استان کهگیلویه و بویر احمد	۲۱	۷۰،۸۱۲۹۵	۲،۲	۱،۷۰۸،۹۸۲	استان هرمزگان	۲۱	۴۰،۷۴۸۳۲	۱،۱	۶۲۹،۷۰۵	استان سمنان	۲۱
۲	۲،۴۱۳،۳۷۵	استان یزد	۲۲	۷۲،۰۱۹۶	۲،۲	۱،۷۰۱،۲۳۷	استان خراسان شمالی	۲۲	۱۹،۱۷۷۲۳	۱،۲	۶۴۷،۷۱۵	استان کردستان	۲۲
۲	۲،۳۶۲،۹۱۶	استان چهارمحال و بختیاری	۲۳	۶۱،۸۱۱۶۴	۱،۸	۱،۶۳۸،۰۳۱	استان زنجان	۲۳	۳۴،۴۸۸۴۹	۱،۱	۶۲۳،۶۵۶	استان قم	۲۳
۲	۲،۲۴۳،۹۶۴	استان ایلام	۲۴	۶۴،۱۹۲۰۲	۱،۸	۱،۶۳۰،۳۸۹	استان یزد	۲۴	۲۰،۲۴۷۳۹	۱،۲	۶۳۴،۴۸۲	استان گلستان	۲۴
۲	۲،۱۵۰،۴۰۶	استان زنجان	۲۵	۵۹،۷۷۵۴۳	۱،۶	۱،۴۱۷،۷۱۱	استان مرکزی		۲۲،۵۲۶۸۱	۱،۱	۵۹۷،۴۴۶	استان اردبیل	
۲	۲،۰۳۷،۱۴۳	استان قزوین	۲۶	۵۹،۱۵۶۷۹	۱،۵	۱،۱۸۴،۶۴۶	استان قم	۲۶	۱۹،۳۸۸۲۷	۰،۸	۴۵۷،۹۸۷	استان چهارمحال و بختیاری	۲۶
۲	۲،۰۰۲،۵۵۳	استان خراسان شمالی	۲۷	۴۵،۰۳۰۹۹	۱،۲	۹۷۱،۹۱۷	استان قزوین	۲۷	۱۷،۱۳۲۲۱	۰،۷	۳۹۷،۶۷۸	استان ایلام	۲۷
۲	۲،۱۵۸،۳۲۹	استان خراسان جنوبی	۲۸	۵۰،۶۳۵۷۳	۱،۲	۹۱۵،۶۴۷	استان سمنان	۲۸	۱۳،۷۹۰۹۵	۰،۵	۲۹۷،۶۵۴	استان خراسان جنوبی	۲۸
۱	۱،۸۰۸،۳۰۲	استان قم	۲۹	۴۳،۸۱۹۲۴	۰،۹	۶۷۷،۱۶۳	استان بوشهر	۲۹	۱۵،۰۴۶۵۹	۰،۵	۳۰۱،۵۲۱۶	استان خراسان شمالی	۲۹
۱	۱،۵۴۵،۳۵۲	استان سمنان	۳۰	.	۰،۰	.	استان تهران	۳۰	۱۲،۰۹۰۰۴	۰،۵	۲۹۴،۷۹۶	استان کهگیلویه و بویر احمد	۳۰
۱۰۰	۱۳۳،۴۶۲،۹۳۴	جمع		۵۸،۷	۱۰۰،۰	۷۸۳۹۵،۰۴۹	جمع		۴۱،۳	۱۰۰،۰	۵۵،۰۶۷۸۸۵	جمع	



(ارقام به میلیون ریال)

جدول ۳۹. رتبه‌بندی مصارف استان‌ها براساس سهم از کل در سال ۱۳۸۶

جمع				تملك دارايی های سرمایه ای					اعتبارات هزینه ای				
رتبه	مبلغ	نام استان	رتبه	درصد مبلغ به کل	درصد سهم از کل	مبلغ	نام استان	رتبه	درصد مبلغ به کل	درصد سهم از کل	مبلغ	نام استان	رتبه
۱	۱۳,۷۷۱,۳۹۶	استان تهران	۱	۳۶	۱۱,۵	۴,۹۸۳,۲۹۵	استان خوزستان	۱	۸۵	۱۳,۰	۱۱,۷۳۰,۷۵۳	تهران	۱
۲	۱۰,۳۹۸,۱۲۱	استان خراسان رضوی	۲	۲۶	۶,۳	۲,۷۴۸,۵۰۴	استان خراسان رضوی	۲	۷۲	۸,۳	۷,۴۹۳,۴۸۶	خراسان رضوی	۲
۳	۱۰,۱۶۲,۵۱۶	استان خوزستان	۳	۲۳	۵,۵	۲,۳۸۲,۶۲۵	استان فارس	۳	۷۲	۶,۷	۶,۰۵۰,۶۲۴	فارس	۳
۴	۸,۴۳۳,۱۳۲	استان فارس	۴	۲۹	۵,۰	۲,۱۵۴,۵۵۷	استان بوشهر	۴	۸۰	۶,۶	۵,۹۰۹,۷۳۰	اصفهان	۴
۵	۷,۴۰۴,۹۳۸	استان اصفهان	۵	۳۵	۴,۷	۲,۰۴۱,۴۱۶	استان تهران	۵	۵۱	۵,۸	۵,۱۷۹,۵۰۵	خوزستان	۵
۶	۶,۰۴۴,۶۲۲	استان آذربایجان شرقی	۶	۳۹	۴,۴	۱,۹۲۹,۸۶۱	استان کرمانشاه	۶	۷۷	۴,۹	۴,۴۲۵,۸۲۸	مازندران	۶
۷	۵,۷۷۱,۶۶۵	استان مازندران	۷	۴۹	۴,۴	۱,۹۱۵,۹۳۲	استان سیستان و بلوچستان	۷	۷۱	۴,۸	۴,۲۷۷,۴۷۹	آذربایجان شرقی	۷
۸	۵,۱۸۶,۳۵۲	استان کرمان	۸	۲۸	۴,۱	۱,۷۹۷,۱۲۱	استان آذربایجان غربی	۸	۷۴	۴,۰	۳,۵۵۸,۴۵۹	گیلان	۸
۹	۵,۱۲۹,۲۵۷	استان آذربایجان غربی	۹	۳۲	۴,۱	۱,۷۶۷,۲۷۰	استان آذربایجان شرقی	۹	۶۸	۳,۹	۳,۵۳۷,۱۱۲	کرمان	۹
۱۰	۴,۸۸۸,۰۳۶	استان کرمانشاه	۱۰	۲۶	۳,۸	۱,۶۴۹,۳۹۳	استان کرمان	۱۰	۶۵	۳,۷	۳,۳۳۲,۲۹۱	آذربایجان غربی	۱۰
۱۱	۴,۸۲۰,۵۰۸	استان گیلان	۱۱	۲۰	۳,۴	۱,۴۹۵,۹۳۳	استان اصفهان	۱۱	۶۱	۳,۳	۲,۹۵۸,۳۳۹	کرمانشاه	۱۱
۱۲	۴,۲۹۰,۰۱۷	استان سیستان و بلوچستان	۱۲	۴۵	۳,۴	۱,۴۹۴,۵۶۰	استان هرمزگان	۱۲	۶۷	۲,۸	۲,۵۴۵,۹۸۴	لرستان	۱۲
۱۳	۳,۸۲۶,۳۱۰	استان لرستان	۱۳	۴۵	۳,۱	۱,۳۵۲,۶۹۹	استان کردستان	۱۳	۷۰	۲,۷	۲,۴۲۰,۹۷۵	همدان	۱۳
۱۴	۳,۶۷۵,۰۲۵	استان بوشهر	۱۴	۴۰	۳,۱	۱,۳۴۶,۲۱۵	استان مازندران	۱۴	۵۵	۲,۶	۲,۳۷۴,۲۱۳	استان سیستان و بلوچستان	۱۴
۱۵	۳,۴۶۸,۴۴۶	استان همدان	۱۵	۳۰	۲,۹	۱,۲۸۰,۵۲۸	استان لرستان	۱۵	۶۷	۲,۳	۲,۱۰۵,۸۱۱	استان گلستان	۱۵
۱۶	۳,۳۷۷,۳۹۲	استان کردستان	۱۶	۳۳	۲,۹	۱,۲۶۲,۲۸۰	استان گیلان	۱۶	۶۰	۲,۳	۲,۰۲۴,۸۲۲	استان کردستان	۱۶
۱۷	۳,۳۵۷,۴۰۲	استان هرمزگان	۱۷	۴۸	۲,۶	۱,۱۲۰,۸۶۸	استان کهگیلویه و بویر احمد	۱۷	۵۵	۲,۱	۱,۸۶۲,۹۹۲	استان هرمزگان	۱۷
۱۸	۳,۱۳۳,۴۴۳	استان گلستان	۱۸	۳۷	۲,۵	۱,۰۷۴,۳۶۸	استان ایلام	۱۸	۶۸	۲,۰	۱,۸۰۲,۸۲۴	استان اردبیل	۱۸
۱۹	۲,۷۵۲,۴۱۳	استان مرکزی	۱۹	۳۷	۲,۴	۱,۰۴۷,۷۴۷	استان همدان	۱۹	۶۴	۱,۹	۱,۷۵۱,۱۸۸	استان مرکزی	۱۹
۲۰	۲,۶۵۱,۹۶۳	استان اردبیل	۲۰	۴۶	۲,۴	۱,۰۲۷,۸۳۷	استان گلستان	۲۰	۶۹	۱,۹	۱,۶۶۸,۱۶۰	استان یزد	۲۰
۲۱	۲,۴۳۸,۲۱۲	استان کهگیلویه و بویر احمد	۲۱	۳۵	۲,۳	۱,۰۰۱,۳۹۰	استان مرکزی	۲۱	۴۱	۱,۷	۱,۵۲۰,۵۸۸	استان بوشهر	۲۱
۲۲	۲,۴۱۳,۲۳۹	استان یزد	۲۲	۳۱	۲,۰	۸۷۱,۶۰۱	استان چهارمحال و بختیاری	۲۲	۶۳	۱,۷	۱,۴۹۰,۵۸۵	استان چهارمحال و بختیاری	۲۲
۲۳	۲,۳۶۲,۰۲۶	استان چهارمحال و بختیاری	۲۳	۵۹	۲,۰	۸۴۹,۳۳۱	استان اردبیل	۲۳	۶۳	۱,۵	۱,۳۵۹,۴۴۰	استان زنجان	۲۳
۲۴	۲,۲۴۳,۸۴۰	استان ایلام	۲۴	۱۵	۱,۹	۸۴۴,۷۶۵	استان خراسان جنوبی	۲۴	۶۶	۱,۵	۱,۳۴۵,۴۷۳	استان قزوین	۲۴
۲۵	۲,۱۵۰,۲۸۳	استان زنجان	۲۵	۳۲	۱,۸	۷۹۰,۹۶۶	استان زنجان	۲۵	۵۴	۱,۵	۱,۳۱۷,۴۶۹	استان کهگیلویه و بویر احمد	۲۵
۲۶	۲,۰۳۶,۹۴۰	استان قزوین	۲۶	۳۰	۱,۷	۷۴۵,۲۱۵	استان یزد	۲۶	۶۴	۱,۴	۱,۲۸۲,۰۰۲	استان خراسان شمالی	۲۶
۲۷	۲,۰۰۲,۵۵۳	استان خراسان شمالی	۲۷	۳۴	۱,۷	۷۲۰,۵۵۱	استان خراسان شمالی	۲۷	۷۰	۱,۴	۱,۲۵۷,۹۵۱	استان قم	۲۷
۲۸	۱,۹۱۳,۳۳۰	استان خراسان جنوبی	۲۸	۳۳	۱,۶	۶۹۱,۶۷۰	استان قزوین	۲۸	۵۲	۱,۳	۱,۱۶۹,۵۹۶	استان ایلام	۲۸
۲۹	۱,۸۰۷,۸۰۸	استان قم	۲۹	۴۴	۱,۳	۵۵۰,۳۵۱	استان قم	۲۹	۶۴	۱,۴	۱,۲۲۵,۰۵۴	استان خراسان جنوبی	۲۹
۳۰	۱,۵۴۴,۸۷۴	استان سمنان	۳۰	۳۶	۱,۲	۵۴۱,۸۵۱	استان سمنان	۳۰	۶۵	۱,۱	۱,۰۰۳,۵۰۱	استان سمنان	۳۰
۱۰۰,۰	۱۳۳,۴۶۲,۹۳۴	جمع		۳۲,۶	۱۰۰,۰	۴۳,۴۸۰,۷۰۰	جمع		۶۷,۴	۱۰۰,۰	۸۹,۹۸۲,۲۳۴	جمع	



جدول ۴۰. اعتبارات هزینه‌ای و تملک دارایی‌های سرمایه‌ای استان‌ها از محل درآمد عمومی بر حسب فصول در قانون بودجه سال ۱۳۸۶ کل کشور (مبالغ به میلیارد ریال)

شماره طبقه‌بندی	عنوان	اعتبارات هزینه‌ای			اعتبارات تملک دارایی‌های سرمایه‌ای		
		۱۳۸۵	۱۳۸۶	(درصد رشد)	۱۳۸۵	۱۳۸۶	(درصد رشد)
۱۰۰۰۰	امور عمومی		۱۰۰۷۹	۲۳/۳			
۱۰۲۰۰	فصل اداره امور عمومی		۴۴۵	۲۱/۸			
۱۰۳۰۰	فصل امور قضایی		۳۷۹	۳۲			
۱۰۴۰۰	فصل خدمات مالی، فنی، مدیریت و برنامه ریزی		۲۵۵	۱۳			
۱۰۵۰۰	فصل پژوهش‌های اساسی		-	-			
۲۰۰۰۰	امور دفاعی و امنیتی		۰	۱۱			
۲۰۱۰۰	فصل دفاع			۸			
۲۰۲۰۰	فصل نظم و امنیت عمومی		۰	۳			
۳۰۰۰۰	امور اجتماعی و فرهنگی		۱۰۰۱۱۰	۲۱/۶			
۳۰۱۰۰	فصل آموزش		۵۲۱۰	۱۹			
۳۰۲۰۰	فصل فرهنگ و هنر و رسانه‌های جمعی و گردشگری		۲۵۶۷	۱۴/۳			
۳۰۳۰۰	فصل بهداشت و سلامت		۱۴۶	۱۰۳/۴			
۳۰۴۰۰	فصل رفاه و تامین اجتماعی		۵۲۷	۲۹/۶			
۳۰۵۰۰	فصل تربیت بدنی		۱۶۶۰	۳۰/۹			
۴۰۰۰۰	امور اقتصادی		۲۴۷۶۲	۱۹/۱			
۴۰۱۰۰	فصل کشاورزی و منابع طبیعی		۳۸۰۳	۱۵/۵			
۴۰۲۰۰	فصل منابع آب		۲۱۸۱	۳۳/۲			
۴۰۳۰۰	فصل صنعت و معدن		۱۰۲۷۹	۱۵/۲			
۴۰۴۰۰	فصل محیط زیست		۱۷۴	۳۵/۶			
۴۰۵۰۰	فصل بازرگانی و تعاون		۴۲۴	(۹/۵)			
۴۰۶۰۰	فصل انرژی		۲۸۰	۷/۹			
۴۰۷۰۰	فصل حمل و نقل		۷۹۱۳	۱۴/۹			
۴۰۸۰۰	فصل ارتباطات و فناوری اطلاعات		۱۵۱	۳۳/۸			
۴۰۹۰۰	فصل مسکن، عمران شهری و روستایی و عشایری		۸۵۵۹	۲۲/۹			
	جمع	۹۱۸۴۸	۳۵۹۵۱	(۲)%	۴۳۱۳۰	۲۰	۱۲۳۱۱۲
	ردیف‌های متفرقه	-	۲۷۱	-	۳۵۱	۲۹/۵	۳۵۱
	جمع کل	۹۱۸۴۸	۳۶۲۲۲	(۲)%	۴۳۴۸۱	۲۰	۱۲۳۴۶۳
	سهم از کل	۷۱/۷	۲۸/۳	-	۳۲/۶	-	

با تصویب شورای برنامه‌ریزی و توسعه استان تعیین می‌گردد

مبلغ ۱۳۶۷ میلیارد ریال از محل درآمدهای اختصاصی استانی به اعتبارات هزینه‌ای استانی اختصاص یافته است.



(مبالغ به میلیون ریال)

جدول ۴۱. سهم اعتبارات خاص و ویژه اعتبارات استانی به تفکیک اعتبارات هزینه‌ای و تملک دارایی‌های سرمایه‌ای و اختصاصی قانون بودجه سال ۱۳۸۶ کل کشور

جمع اعتبارات تملک دارایی‌های سرمایه‌ای	جمع اعتبارات هزینه‌ای	از محل درآمدهای اختصاصی			اعتبارات تملک دارایی‌های سرمایه‌ای			اعتبارات هزینه‌ای			دستگاه‌های اجرایی استانی
		جمع	تملك دارایی‌های سرمایه‌ای	هزینه‌ای	۲٪ درآمد صادرات نفت خام و گاز	مصوبات خاص راه‌اندازی	اعتبارات ویژه توسعه روستایی	مصوبات خاص راه‌اندازی	حوزه هنری	ادارات کل بازرسی	
۹۵۴۴۹۸۴	۱۰۲۹۶۹۱	۱۳۶۷۰۰	۴۴۶۱۸۴	۹۲۰۸۱۶	۷۰۱۶۸۰۰	۵۸۲۰۰۰	۱۵۰۰۰۰	۱۰۰۰۰۰	۶۸۷۵	۲۰۰۰	جمع کل
۹۰/۳	۹/۷	۱۰۰	۳۲/۶	۶۷/۴	۷۷/۱	۶/۴	۱۶/۵	۹۱/۸	۶/۴	۱/۸	درصد سهم
-	-	-	-	-	-	-	-	۱۰۰۰۰۰	۶۸۷۵	۲۰۰۰	اعتبارات هزینه‌ای
-	-	-	-	-	-	-	-	-	-	۵۰۰	استان زنجان
-	-	-	-	-	-	-	-	-	-	۵۰۰	استان چهار محال و بختیاری
-	-	-	-	-	-	-	-	-	-	۵۰۰	استان کهگیلویه و بویر احمد
-	-	-	-	-	-	-	-	۵۰۰۰۰	-	۵۰۰	استان خراسان شمالی
-	-	-	-	-	-	-	-	۵۰۰۰۰	-	-	استان خراسان جنوبی
-	-	-	-	-	-	-	-	-	۶۸۷۵	-	کلیه استانها به استثنای خراسان شمالی مندرج در پیوست شماره ۲ قانون بودجه سال ۱۳۸۶ کل کشور
-	-	-	-	-	۷۰۱۶۸۰۰	۵۸۲۰۰۰	۱۵۰۰۰۰	-	-	-	اعتبارات تملک دارایی‌های سرمایه‌ای
-	-	-	-	-	-	-	۱۵۰۰۰۰	-	-	-	کلیه استانها به شرح مندرج در پیوست شماره ۳ قانون بودجه سال ۱۳۸۶
-	-	-	-	-	-	۱۴۵۰۰۰	-	-	-	-	استان مرکزی
-	-	-	-	-	-	۸۰۰۰۰	-	-	-	-	استان آذربایجان غربی
-	-	-	-	-	-	۷۰۰۰۰	-	-	-	-	استان کرمانشاه
-	-	-	-	-	-	۱۱۵۰۰۰	-	-	-	-	استان هرمزگان
-	-	-	-	-	-	۲۰۰۰۰	-	-	-	-	استان ایلام
-	-	-	-	-	-	۲۰۰۰۰	-	-	-	-	استان قم
-	-	-	-	-	-	۸۲۰۰۰	-	-	-	-	استان خراسان جنوبی
-	-	-	-	-	-	۵۰۰۰۰	-	-	-	-	استان خراسان شمالی
-	-	-	-	-	۷۰۱۶۸۰۰	-	-	-	-	-	کلیه استانها به استثنای استان تهران



ادامه جدول ۴۱. سهم اعتبارات خاص و ویژه اعتبارات استانی به تفکیک اعتبارات هزینه‌ای و تملک دارایی‌های سرمایه‌ای و اختصاصی قانون بودجه سال ۱۳۸۶ کل کشور (مبالغ به میلیون ریال)


جمع اعتبارات تملک دارایی‌های سرمایه‌ای	جمع اعتبارات هزینه‌ای	از محل درآمدهای اختصاصی			اعتبارات تملک دارایی‌های سرمایه‌ای			اعتبارات هزینه‌ای			دستگاه‌های اجرایی استان
		جمع	تملك دارایی‌های سرمایه‌ای	هزینه‌ای	۲٪ درآمد صادرات نفت خام و گاز	مصوبات خاص راه‌اندازی	اعتبارات ویژه توسعه روستایی	مصوبات خاص راه‌اندازی	حوزه هنری	ادارات کل بازرسی	
-	-	۱۳۶۷۰۰۰	۴۴۶۱۸۴	۹۲۰۸۱۶	-	-	-	-	-	-	از محل درآمد اختصاصی
-	-	۱۲۳۲۰۰۰	۴۱۹۹۲۵	۸۱۲۰۷۵	-	-	-	-	-	-	سازمان آموزش و پرورش استانها به شرح مندرج در پیوست شماره ۳ لایحه بودجه سال ۱۳۸۶
-	-	۳۵۰۰۰	۵۱۵۹	۲۹۸۴۱	-	-	-	-	-	-	سازمان بهزیستی استانها به شرح مندرج در پیوست شماره ۳ لایحه بودجه سال ۱۳۸۶
-	-	۱۰۰۰۰۰	۲۱۱۰۰	۷۸۹۰۰	-	-	-	-	-	-	سازمان مدیریت و برنامه‌ریزی استانها به شرح مندرج در پیوست شماره ۳ لایحه بودجه سال ۱۳۸۶



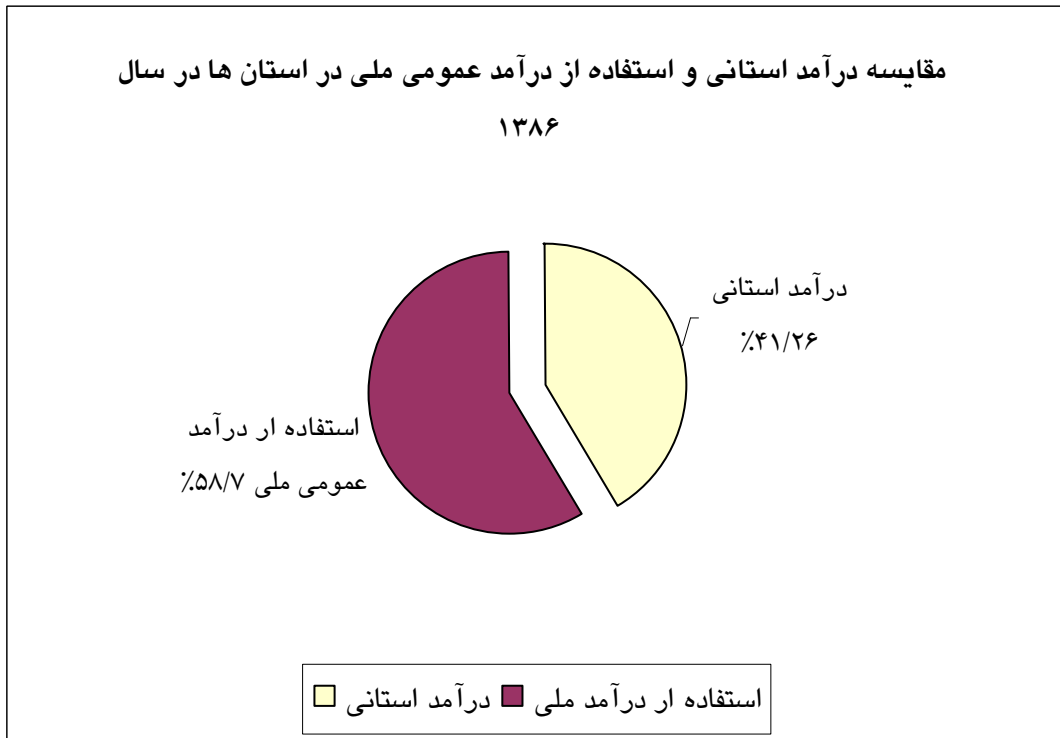
جدول ۴۲. سهم اعتبارات درآمد - هزینه استانها بر حسب دستگاه یا موضوع قانون بودجه سال ۱۳۸۶ کل کشور

(مبالغ به میلیون ریال)

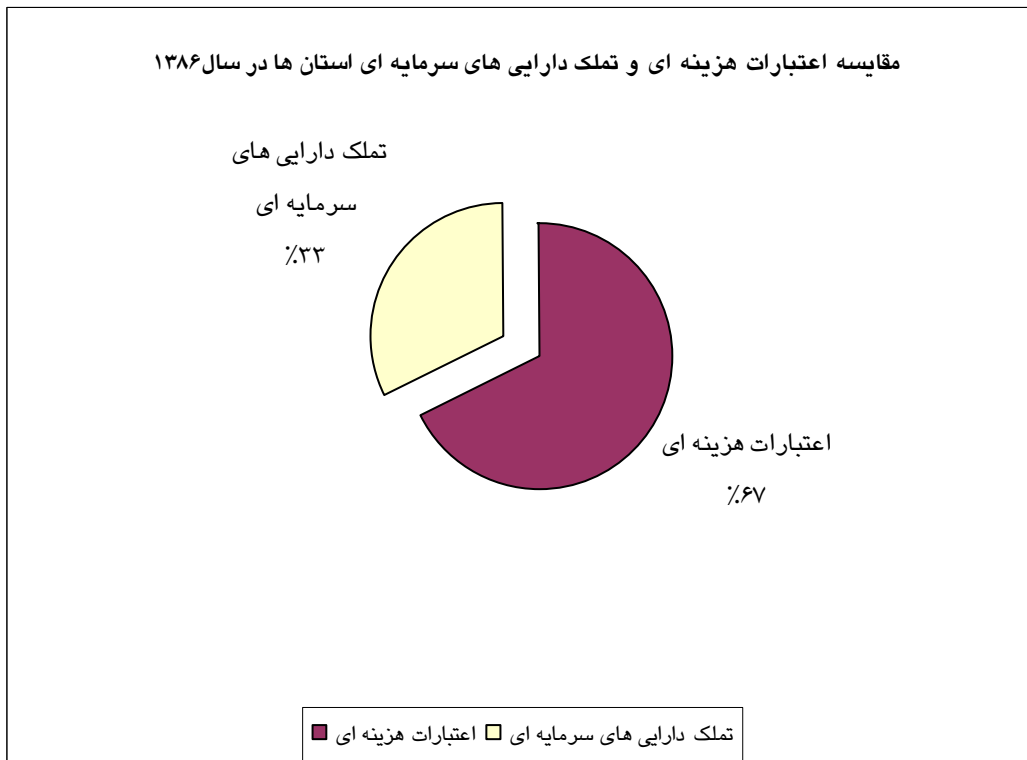
جمع	اعتبارات تملک دارایی‌های سرمایه‌ای	اعتبارات هزینه‌ای	دستگاه - موضوع
۱۰٫۵۰۰	-	۱۰٫۵۰۰	کلیه ادارات منابع طبیعی
۱٫۰۲۰	-	۱٫۰۲۰	ادارات بهزیستی استانها در ۱۸ استان (به استثنای آذربایجان شرقی - کرمانشاه - کرمان - هرمزگان - سیستان و بلوچستان - ایلام - چهارمحال و بختیاری - یزد - بوشهر - تهران - قزوین و خراسان جنوبی)
۱۱۰٫۲۰۰	-	۱۱۰٫۲۰۰	کلیه سازمانهای دامپزشکی استانها
۱۰۰٫۰۰۰	۴۳٫۹۰۰	۵۶٫۱۰۰	بازارچه‌های مرزی در ۱۲ استان - استانداری‌ها (در استانهای گیلان - آذربایجان شرقی - آذربایجان غربی - کرمانشاه - خوزستان - خراسان رضوی - - هرمزگان - سیستان و بلوچستان - کردستان - ایلام - بوشهر و خراسان جنوبی)
۱۱۰٫۰۰۰	۷۷٫۰۰۰	۳۳٫۰۰۰	حق بهره‌برداری از معادن شن و ماسه فرمانداری‌های کل در کلیه استانها
۲۵٫۰۰۰	۲۵٫۰۰۰	-	ساماندهی حریم شهرهای استان تهران
۳۵۶٫۷۲۰	۱۴۵٫۹۰۰	۲۱۰٫۸۲۰	جمع کل




نمودار ۸. مقایسه درآمد استانی و استفاده از درآمد عمومی ملی در استان‌ها در سال ۱۳۸۶

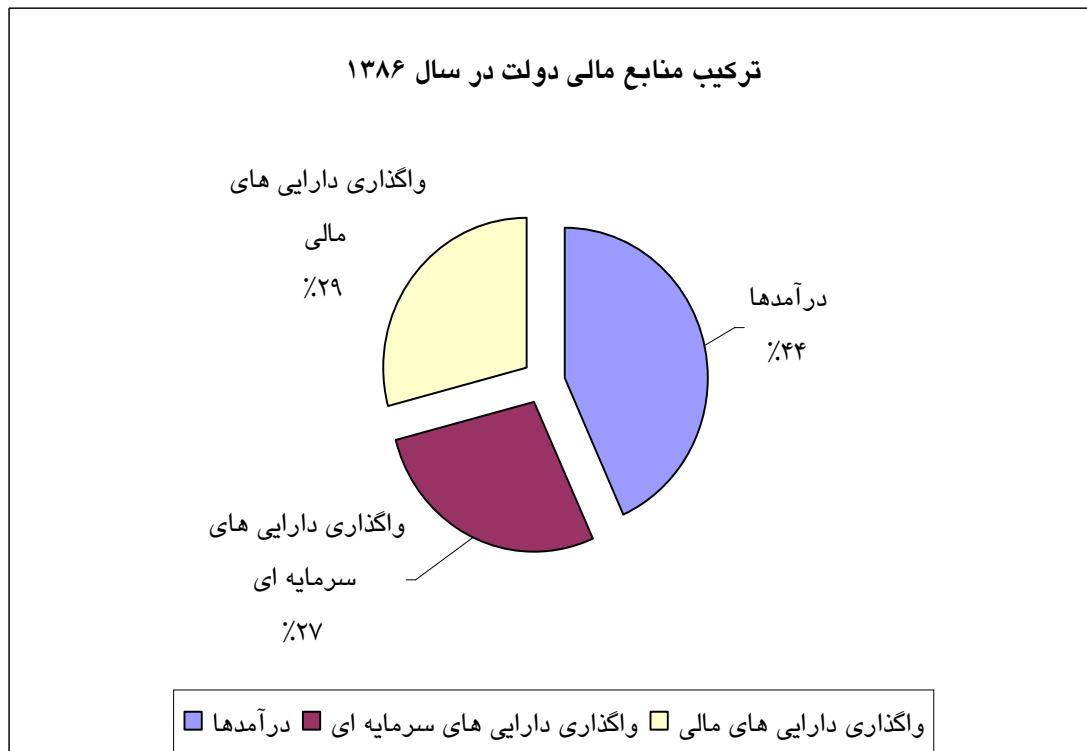


نمودار ۹. مقایسه اعتبارات هزینه‌ای و تملک دارایی‌های سرمایه‌ای استان‌ها در سال ۱۳۸۶

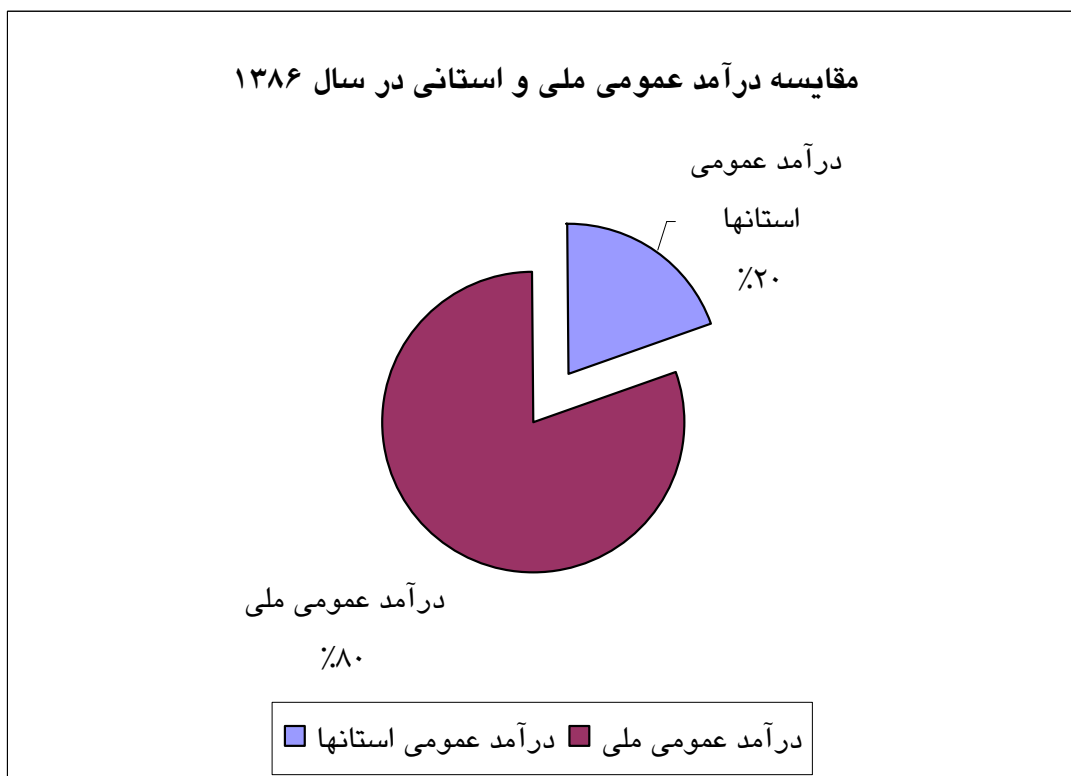





نمودار ۱۰. ترکیب منابع مالی دولت در سال ۱۳۸۶

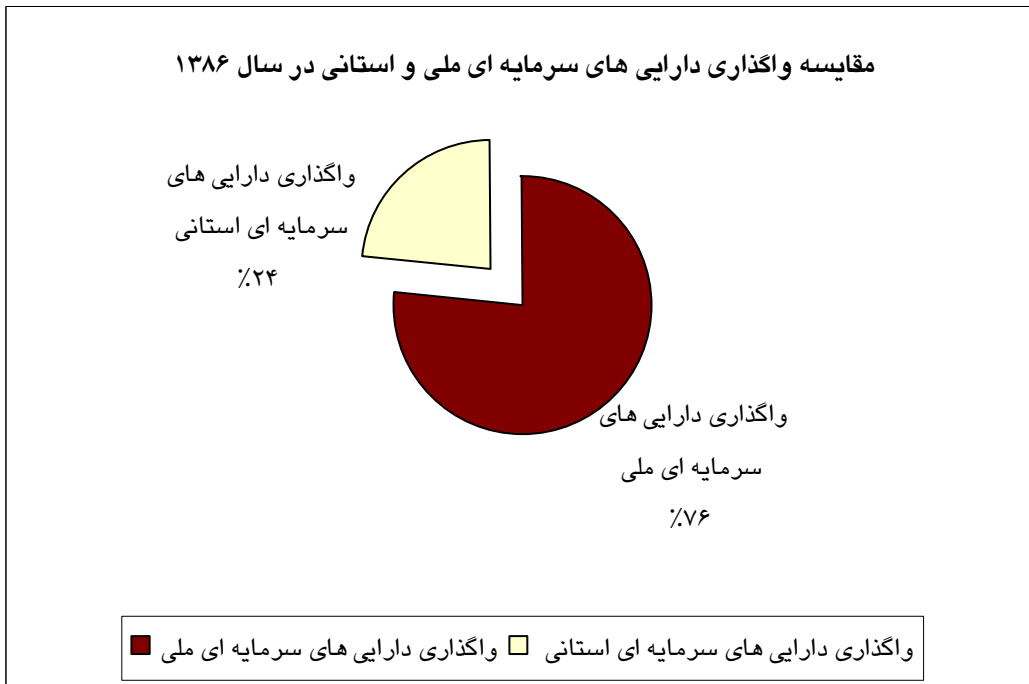


نمودار ۱۱. مقایسه درآمد عمومی ملی و استانی در سال ۱۳۸۶

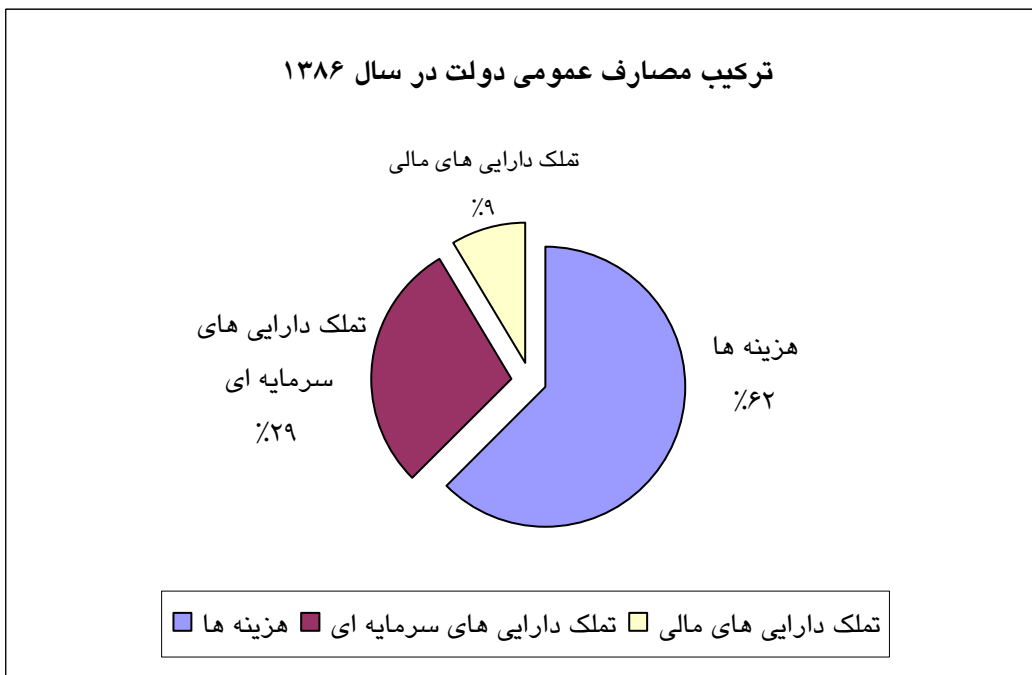





نمودار ۱۲. مقایسه واگذاری دارایی‌های سرمایه‌ای ملی و استانی در سال ۱۳۸۶

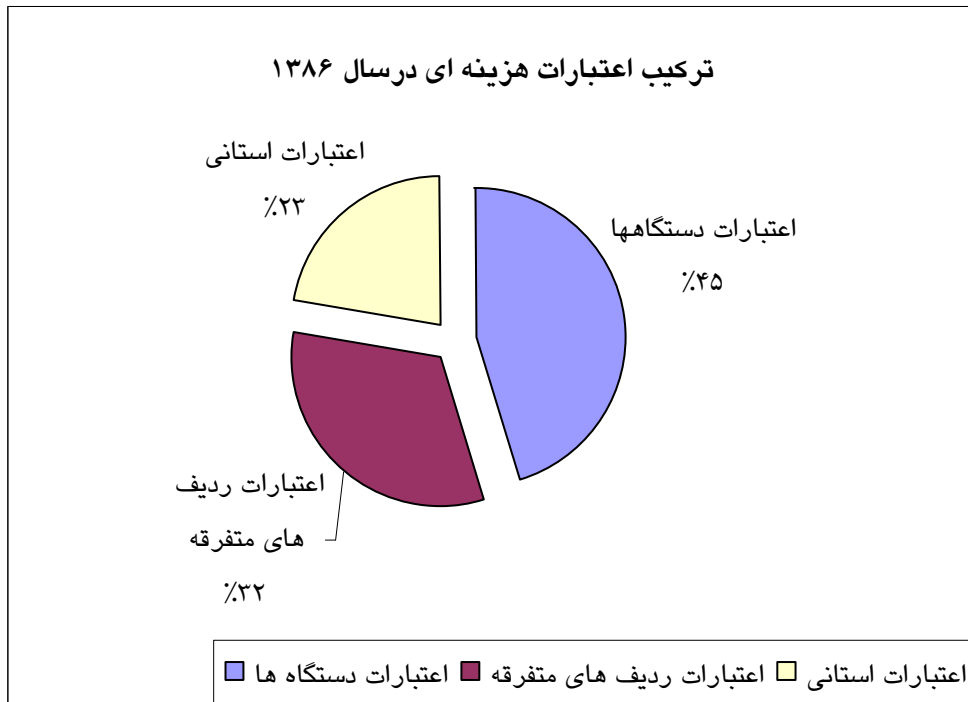


نمودار ۱۳. ترکیب مصارف عمومی دولت در سال ۱۳۸۶

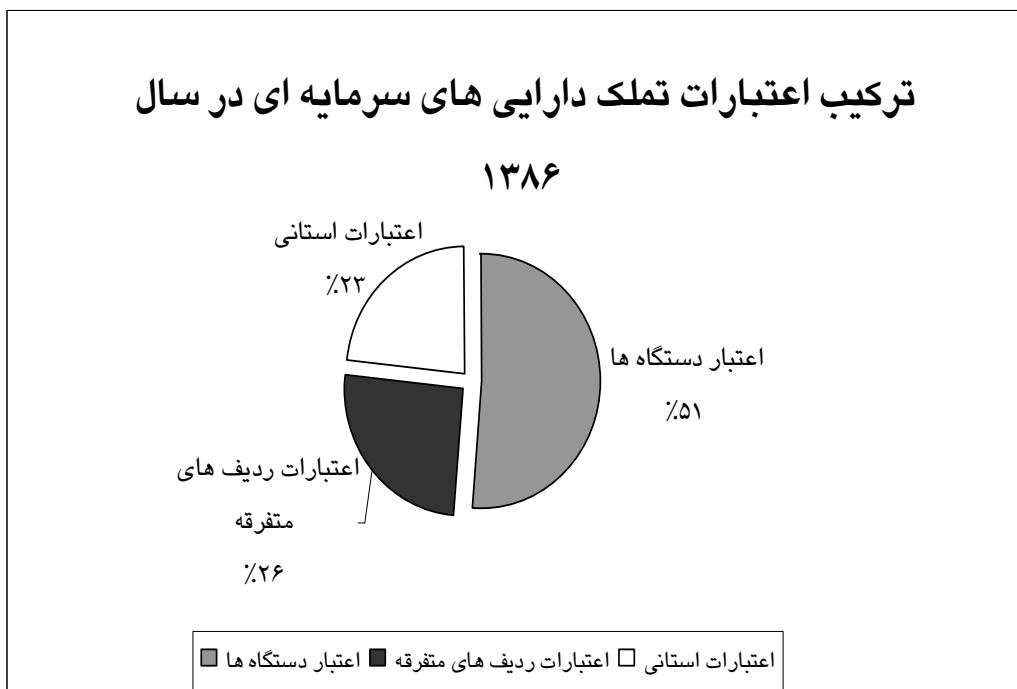


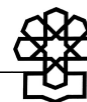


نمودار ۱۴. ترکیب اعتبارات هزینه‌ای در سال ۱۳۸۶




نمودار ۱۵. ترکیب اعتبارات تملک دارایی‌های سرمایه‌ای در سال ۱۳۸۶







نمودار ۱۶. درآمد اختصاصی به تفکیک ملی و استانی در سال ۱۳۸۶



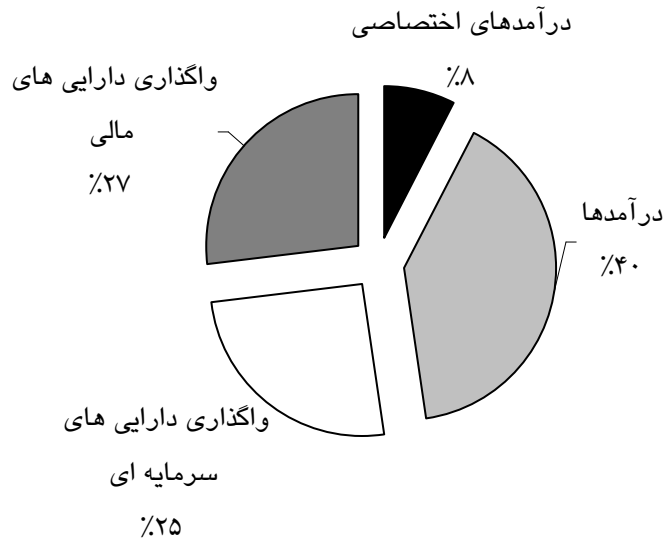
نمودار ۱۷. هزینه از محل درآمد اختصاصی به تفکیک ملی و استانی در سال ۱۳۸۶





نمودار ۱۸. ترکیب منابع عمومی دولت به تفکیک درآمد عمومی ملی و اختصاصی در سال ۱۳۸۶

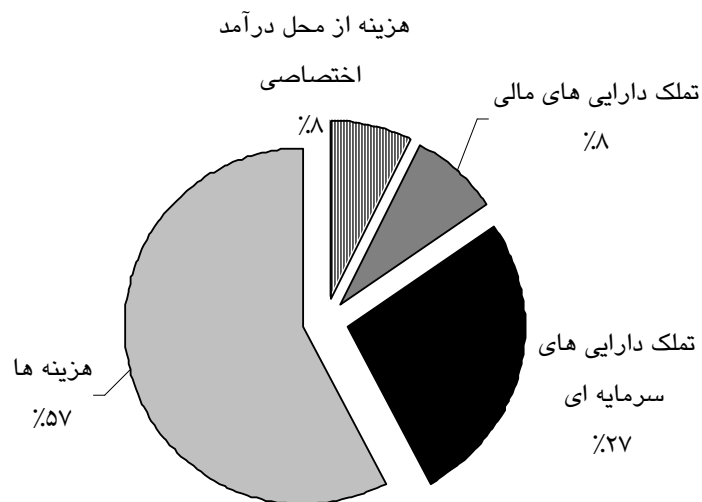
ترکیب منابع عمومی دولت به تفکیک درآمد عمومی ملی و اختصاصی در سال ۱۳۸۶



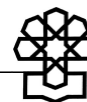
■ واگذاری دارایی های مالی ■ واگذاری دارایی های سرمایه ای □ درآمدها □ درآمدهای اختصاصی

نمودار ۱۹. ترکیب مصارف عمومی دولت به تفکیک هزینه های عمومی ملی و اختصاصی در سال ۱۳۸۶

ترکیب مصارف عمومی دولت به تفکیک هزینه های عمومی ملی و اختصاصی در سال ۱۳۸۶



■ هزینه ها ■ تملك دارایی های سرمایه ای ■ تملك دارایی های مالی □ هزینه از محل درآمد اختصاصی □ هزینه ها



قسمت پنجم - بودجه شرکت‌های دولتی، بانک‌ها، شرکت‌های بیمه و مؤسسات انتفاعی وابسته به دولت

این قسمت شامل بخش تصدی دولت است. دستگاه‌های این بخش عمدتاً به صورت بازرگانی اداره می‌شوند و از محل درآمدهای خود هزینه‌های خود را تأمین می‌کنند و در صورت دستیابی به سود حاصل از عملیات نسبت به پرداخت مالیات و سود سهام دولت به حساب درآمد عمومی کشور اقدام می‌کنند. بخشی از سرمایه‌گذاری در این شرکت‌ها از طریق طرح‌های تملک دارایی‌های سرمایه‌ای که بیشتر به صورت طرح‌های عمرانی انتفاعی است؛ صورت می‌گیرد. از ویژگی‌های این نوع طرح‌ها آن است که به استناد ماده (۳۲) قانون برنامه و بودجه این سرمایه‌گذاری‌ها به صورت وام است و پس از شروع به بهره‌برداری، شرکت‌های مذکور باید نسبت به بازپرداخت وام به خزانه دولت با عنوان واگذاری دارایی‌های مالی، اقدام کنند. نمودار ۲۰ و جداول (۴۳) و (۴۴) خلاصه بودجه شرکت‌های دولتی، بانک‌ها، شرکت‌های بیمه و مؤسسات انتفاعی وابسته به دولت را نشان می‌دهند.

بودجه شرکت‌های دولتی، بانک‌ها و مؤسسات انتفاعی وابسته به دولت در سال ۱۳۸۶ نسبت به سال قبل ۲۲/۲ درصد رشد دارند.


در شرکت‌های دولتی موارد زیر باید موکداً مورد تصویب مجلس شورای اسلامی قرار گیرند:

۱. مالیات
۲. سود سهام دولت
۳. کمک زیان و یارانه از محل اعتبارات هزینه‌ای بودجه عمومی دولت
۴. طرح‌های عمرانی تملک دارایی‌های سرمایه‌ای از محل بودجه عمومی دولت
۵. وام‌ها و تسهیلات داخلی
۶. وام و تسهیلات خارجی (فاینانس و بیع متقابل)
۷. بازپرداخت اصل اقساط طرح‌های عمرانی انتفاعی به خزانه دولت
۸. سقف مبلغ اوراق مشارکت منتشره
۹. بازپرداخت مبلغ سود و اصل اوراق منتشره در سررسید.



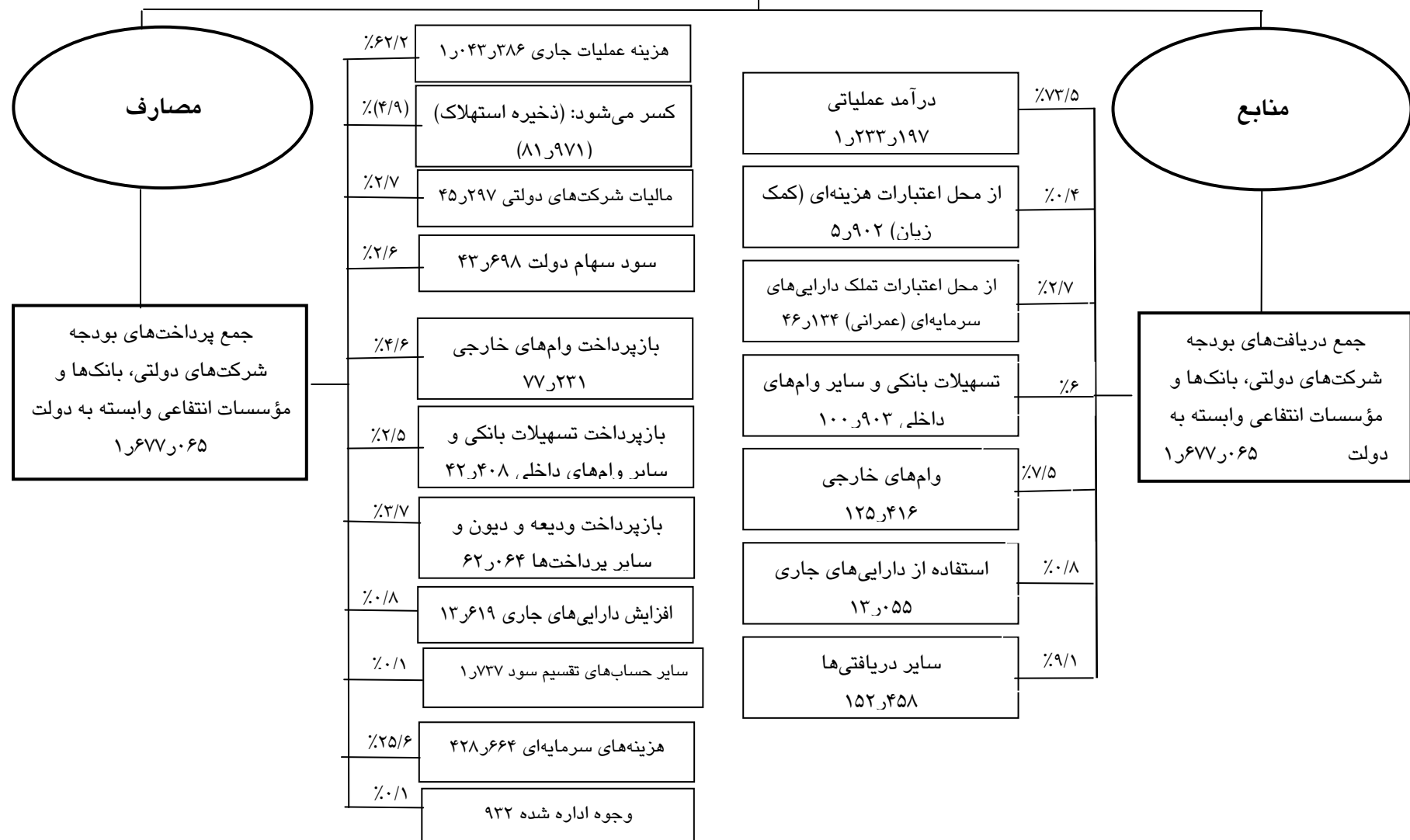
جدول ۴۳. درصد افزایش بودجه شرکت‌های دولتی، بانک‌ها، مؤسسات انتفاعی وابسته به دولت در قانون بودجه سال ۱۳۸۶ نسبت به سال ۱۳۸۵ (مبالغ به میلیارد ریال)


عنوان	قانون سال ۱۳۸۵	قانون سال ۱۳۸۶	درصد افزایش	توضیحات ضروری
شرکت‌های دولتی	۱۲۲۶٫۶۳۳	۱۴۹۷٫۱۷۲	٪۲۲	کلیه شرکت‌های دولتی
بانک‌ها	۱۲۲٫۵۱۳	۱۵۶٫۰۹۵	٪۲۷/۴	بانک مرکزی، ملی، سپه، مسکن، کشاورزی، ملت، تجارت، صنعت و معدن، رفاه کارگران، صادرات، توسعه صادرات، پست بانک
مؤسسات انتفاعی وابسته به دولت	۲۳٫۶۹۱	۲۳٫۸۹۸	٪۰/۹	سازمان صنایع دفاع و سازمان بنادر و کشتیرانی
جمع	۱۳۷۲٫۸۳۸	۱۶۷۷٫۰۶۸	٪۲۲/۲	



نمودار ۲۰. خلاصه بودجه شرکت‌های دولتی و بانک‌ها و مؤسسات انتفاعی وابسته به دولت در
قانون بودجه سال ۱۳۸۶ کل کشور

(مبالغ به میلیارد ریال)





جدول ۴۴. خلاصه بودجه شرکت‌های دولتی، بانک‌ها و مؤسسات انتفاعی وابسته به دولت در قانون بودجه ۱۳۸۶ در مقایسه با قانون بودجه سال ۱۳۸۵ کل کشور

(مبالغ به میلیارد ریال)


درصد رشد	مصارف				عنوان	درصد رشد	منابع				عنوان
	قانون سال ۱۳۸۶		قانون سال ۱۳۸۵				قانون سال ۱۳۸۶		قانون سال ۱۳۸۵		
	سهم از کل	مبلغ	سهم از کل	مبلغ			سهم از کل	مبلغ	سهم از کل	مبلغ	
%۱۴/۴	۶۲/۲	۱,۰۴۳,۳۸۶	۶۵/۹	۹۱۱,۷۲۶	هزینه عملیات	%۱۸/۹	۷۳/۵	۱,۲۳۳,۱۹۷	۷۵/۶	۱,۰۳۶,۹۴۶	درآمد عملیاتی
%۱۱/۵	(۴/۹)	(۸۱,۹۷۱)	(۵/۳)	(۷۳,۵۲۶)	کسرمی شود: (ذخیره استهلاک)	%۴۱/۵	۰/۴	۵,۹۰۲	۰/۳	۴,۱۷۰	از محل اعتبارات هزینه‌ای (کمک زیان) یا (یارانه)
%۲۳/۴	۲/۷	۴۵,۲۹۷	۲/۶	۳۶,۷۱۱	مالیات شرکت‌های دولتی	%۱۲/۱	۲/۷	۴۶,۱۳۴	۳	۴۱,۱۶۰	از محل اعتبارات تملک دارایی‌های سرمایه‌ای (طرح‌های عمرانی)
%۳۵/۱	۲/۶	۴۳,۶۹۸	۲/۳	۳۲,۳۴۱	سود سهام دولت	%۸۳/۹	۶	۱۰۰,۹۰۳	۴	۵۴,۸۶۱	تسهیلات بانکی و سایر وام‌های داخلی
%۲۰/۵	۴/۶	۷۷,۲۳۱	۴/۶	۶۴,۰۷۱	بازپرداخت وام‌های خارجی	%(۸/۶)	۷/۵	۱۲۵,۴۱۶	۱۰	۱۳۷,۱۶۲	وام‌های خارجی
%۹/۳	۲/۵	۴۲,۴۰۸	۲/۸	۳۸,۷۹۳	بازپرداخت تسهیلات بانکی و سایر وام‌های داخلی	%(۴۸/۳)	۰/۸	۱۳,۰۵۵	۱/۸	۲۵,۲۵۱	استفاده از دارایی‌های جاری
%۱۶۶/۶	۳/۷	۶۲,۰۶۴	۱/۷	۲۳,۲۷۸	بازپرداخت ودیعه، دیون و سایر پرداخت‌ها	%۱۰۰	۹/۱	۱۵۲,۴۵۸	۵/۳	۷۳,۲۸۸	سایر دریافت‌ها
%۴/۹	۰/۸	۱۳,۶۱۹	۰/۹	۱۲,۹۸۵	افزایش دارایی‌های جاری						
%۴۴	۰/۱	۱,۷۳۷	۰/۱	۱,۲۰۶	سایر حساب‌های تقسیم سود						
%۲۲/۳	۲۵/۵	۴۲۸,۶۶۴	۲۴/۳	۳۲۳,۹۰۰	هزینه‌های سرمایه‌ای						
%(۳۱/۶)	۰/۱	۹۳۲	۰/۱	۱,۳۶۳	وجوه اداره شده						
۲۲/۲	۱۰۰	۱,۶۷۷,۰۶۵	۱۰۰	۱,۳۷۲,۸۳۸	جمع	۲۲/۲	۱۰۰	۱,۶۷۷,۰۶۵	۱۰۰	۱,۳۷۲,۸۳۸	جمع



خلاصه بودجه شرکتهای دولتی، بانکها و موسسات انتفاعی وابسته به دولت (مبالغ به میلیارد ریال)

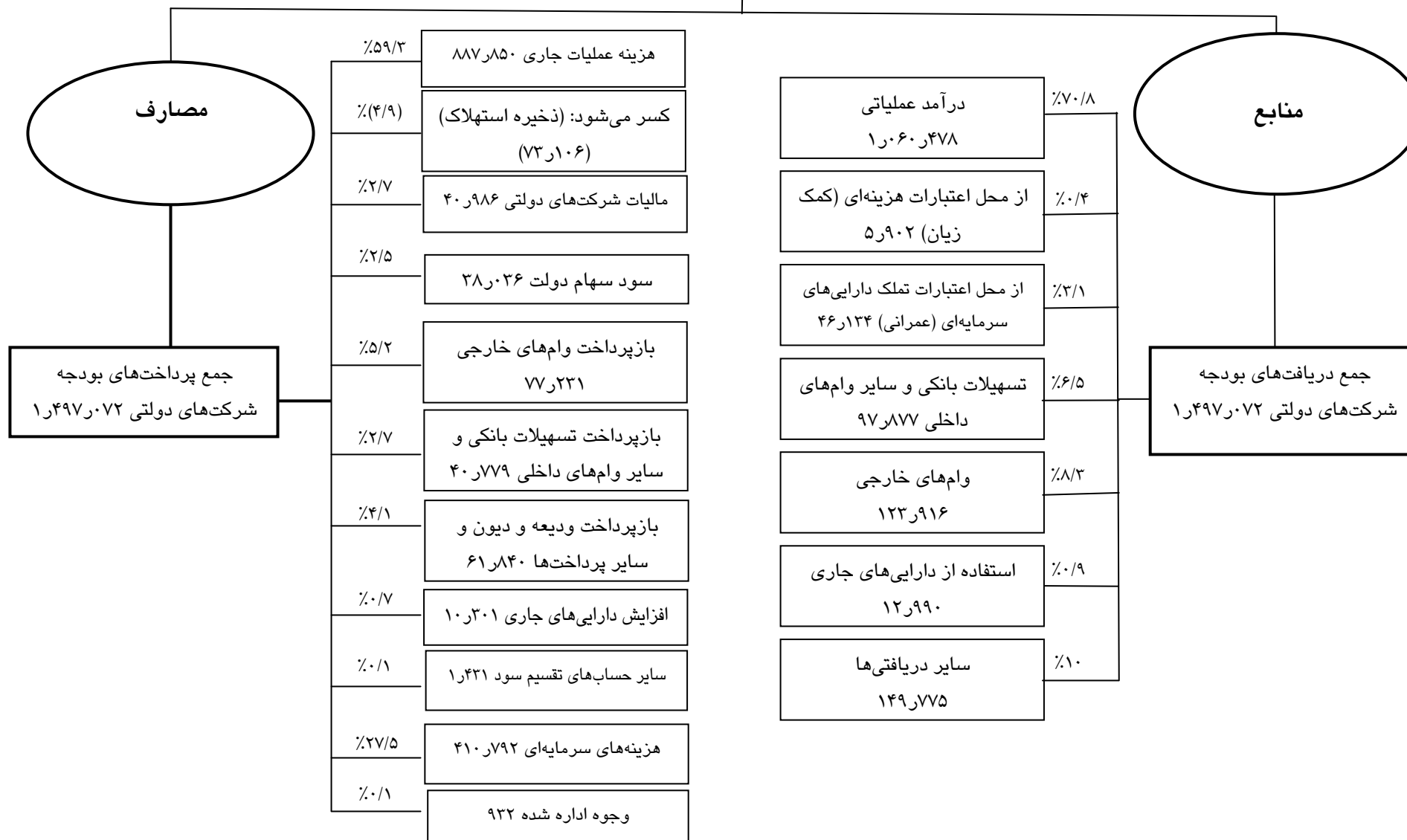
مبلغ	حسابهای تقسیم سود	مبلغ	الف - بودجه جاری
۴۵٫۲۹۷	مالیات	۱٫۲۳۳٫۱۹۷	درآمد عملیاتی
۴۳٫۶۹۸	سود سهام	۱۰۴۳٫۲۸۶	هزینه عملیات جاری
۹۹٫۰۷۹	اندوخته‌ها	(۸۱٫۹۷۱)	(ذخیره استهلاک) ^۱
۱٫۷۳۷	سایر حسابهای تقسیم سود	۱۸۹٫۸۱۱	سود
<u>۱۸۹٫۸۱۱</u>	جمع		
			ب - بودجه سرمایه‌ای
	مصارف		منابع
۴۲۸٫۶۶۴	- هزینه‌های سرمایه‌ای	۸۱٫۹۷۱	- ذخائر
۷۷٫۲۳۱	- بازپرداخت وام‌های خارجی	۹۹٫۰۷۹	- اندوخته‌ها
۴۲٫۴۰۸	- بازپرداخت تسهیلات بانکی و وام‌های داخلی	۱۰۰٫۹۰۳	- تسهیلات بانکی و وام‌های داخلی
۶۲٫۰۶۴	- بازپرداخت ودیعه، دیون و سایر پرداخت‌ها	۱۲۵٫۴۱۶	- وام‌های خارجی
۹۳۲	- وجوه اداره شده	۵٫۹۰۲	- از محل اعتبارات هزینه‌ای
۱۳٫۶۱۹	افزایش دارایی‌های جاری	۴۶٫۱۳۴	- از محل اعتبارات تملک دارایی‌های سرمایه‌ای
		۱۳٫۰۵۵	- استفاده از دارایی‌های جاری
		۱۵۲٫۴۵۸	- سایر دریافتی‌ها
<u>۶۲۴٫۹۱۸</u>	جمع	<u>۶۲۴٫۹۱۸</u>	جمع


۱. ذخیره استهلاک جزیی از هزینه عملیات جاری است.



نمودار ۲۱. خلاصه بودجه شرکت‌های دولتی در قانون بودجه سال ۱۳۸۶ کل کشور

(مبالغ به میلیارد ریال)





جدول ۴۵. خلاصه بودجه شرکت‌های دولتی در قانون بودجه ۱۳۸۶ در مقایسه با قانون بودجه سال ۱۳۸۵ کل کشور

(مبالغ به میلیارد ریال)

درصد رشد	مصارف				عنوان	درصد رشد	منابع				عنوان
	قانون سال ۱۳۸۶		قانون سال ۱۳۸۵				قانون سال ۱۳۸۶		قانون سال ۱۳۸۵		
	سهم از کل	مبلغ	سهم از کل	مبلغ			سهم از کل	مبلغ	سهم از کل	مبلغ	
۱۲/۶٪	۵۹/۳	۸۸۷,۸۵۰	۶۴/۳	۷۸۸,۶۰۷	هزینه عملیات	۱۸٪	۷۰/۸	۱,۰۶۰,۴۷۸	۷۳/۳	۸۹۸,۴۵۴	درآمد عملیاتی
۱۱/۸٪	(۴/۹)	(۷۳,۱۰۶)	(۵/۳)	(۶۵,۴۲۸)	کسرمی‌شود: (ذخیره استهلاک)	۴۱/۵٪	۰/۴	۵,۹۰۲	۰/۳	۴,۱۷۰	از محل اعتبارات هزینه‌ای (کمک زیان) یا (پارانه)
۲۳/۸٪	۲/۷	۴۰,۹۸۶	۲/۷	۳۳,۰۹۵	مالیات شرکت‌های دولتی	۱۲٪	۳/۱	۴۶,۱۳۴	۳/۴	۴۱,۱۵۹	از محل اعتبارات تملک دارایی‌های سرمایه‌ای (طرح‌های عمرانی)
۳۵/۲٪	۲/۵	۳۸,۰۳۶	۲/۳	۲۸,۱۴۱	سود سهام	۸۷/۸٪	۶/۵	۹۷,۸۷۷	۴/۳	۵۲,۱۱۵	تسهیلات بانکی و سایر وام‌های داخلی
۲۰/۵٪	۵/۲	۷۷,۲۳۱	۵/۲	۶۴,۰۷۱	بازپرداخت وام‌های خارجی	۹۲/۴٪	۸/۳	۱۲۳,۹۱۶	۱۰/۹	۱۳۴,۱۶۲	وام‌های خارجی
۸/۱٪	۲/۷	۴۰,۷۷۹	۳/۱	۳۷,۷۳۳	بازپرداخت تسهیلات بانکی و سایر وام‌های داخلی	(۴۸/۶)٪	۰/۹	۱۲,۹۹۰	۲	۲۵,۲۵۱	استفاده از دارایی‌های جاری
۱۷۲/۱٪	۴/۱	۶۱,۸۴۰	۱/۸	۲۲,۷۲۳	بازپرداخت ودیعه، دیون و سایر پرداخت‌ها	۱۱۰٪	۱۰	۱۴۹,۷۷۵	۵/۸	۷۱,۳۲۲	سایر دریافت‌ها
۴۸٪	۰/۷	۱۰,۳۰۱	۰/۶	۶,۹۶۸	افزایش دارایی‌های جاری						
۴۱/۳٪	۰/۱	۱,۴۳۱	۰/۱	۱,۰۱۳	سایر حساب‌های تقسیم سود						
۳۳/۱٪	۲۷/۵	۴۱۰,۷۹۲	۲۵/۱	۳۰۸,۵۴۷	هزینه‌های سرمایه‌ای						
(۱۹/۹)٪	۰/۱	۹۳۲	۰/۱	۱,۱۶۳	وجوه اداره شده						
۲۲	۱۰۰	۱,۴۹۷,۰۷۲	۱۰۰	۱,۲۲۶,۳۳۳	جمع	۲۲	۱۰۰	۱,۴۹۷,۰۷۲	۱۰۰	۱,۲۲۶,۳۳۳	جمع

- افزایش سود سهام به میزان ۴۰ درصد سود ویژه سبب کاهش منابع در سرمایه‌گذاری شرکت‌ها گردیده است در نتیجه استفاده از تسهیلات بانکی و وام‌های داخلی به میزان ۸۷/۸ درصد و وام‌های خارجی به میزان ۹۲/۴ درصد در سال ۱۳۸۶ افزایش یافته است.



(مبالغ به میلیارد ریال)

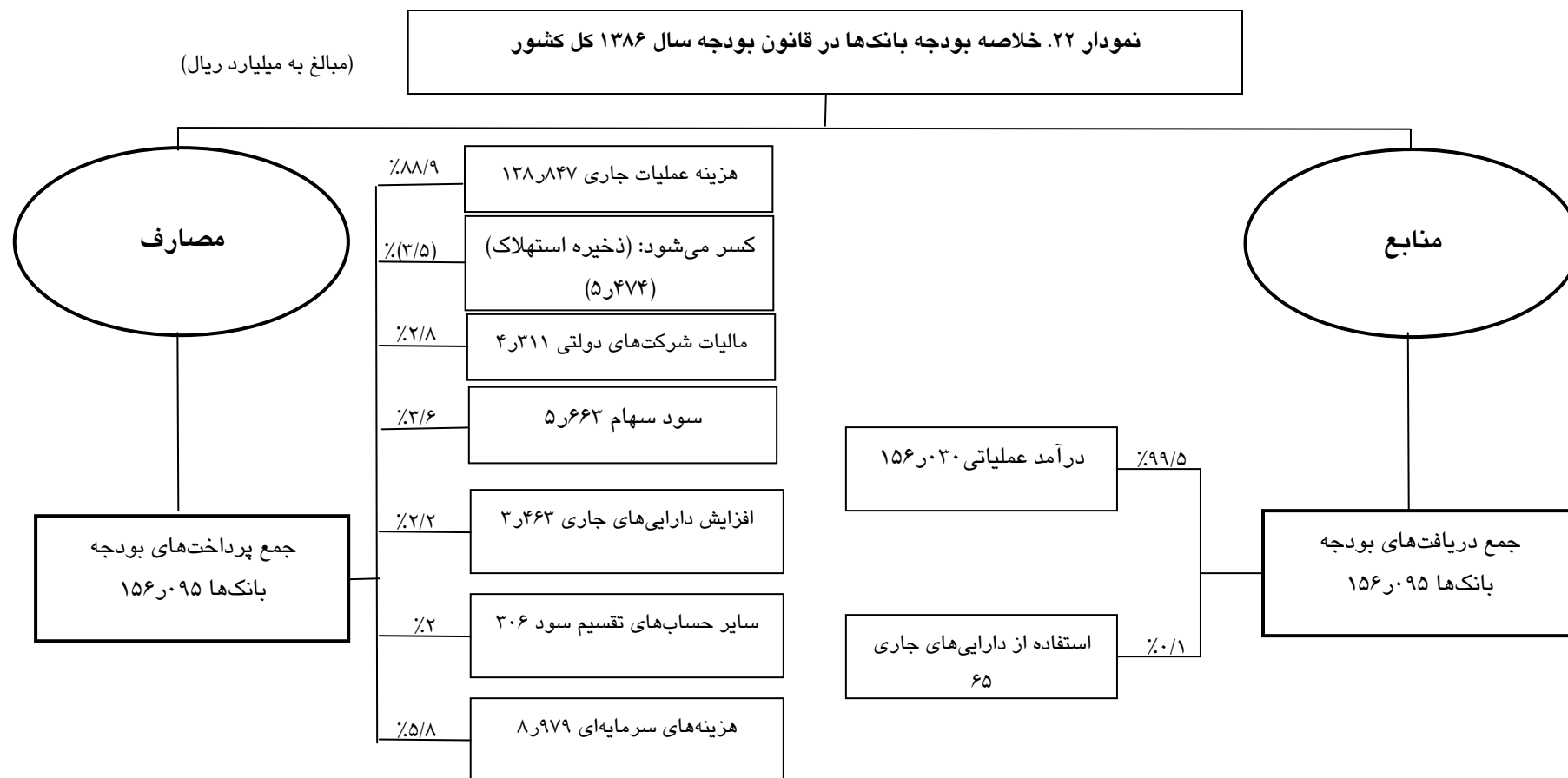
خلاصه بودجه شرکتهای دولتی

مبلغ	حسابهای تقسیم سود	مبلغ	الف - بودجه جاری در شرکتهای دولتی
۴۰٫۹۸۶	مالیات	۱٫۰۶۰٫۴۷۸	درآمد عملیاتی
۳۸٫۰۳۶	سود سهام دولت	۸۸۷٫۸۵۰	هزینه عملیات جاری
۹۲٫۱۷۵	انداخته‌ها	(۷۳٫۱۰۶)	۱) (ذخیره استهلاک)
۱٫۴۳۱	سایر حسابهای تقسیم سود	۱۷۲٫۶۲۸	سود
<u>۷۲٫۶۲۸</u>	جمع		

ب - بودجه سرمایه‌ای در شرکتهای دولتی

مصارف	مصادر
۴۱۰٫۷۹۲	۱- هزینه‌های سرمایه‌ای
	۲- بازپرداخت وام و دیون:
۷۷٫۲۳۱	- بازپرداخت وام‌های خارجی
۴۰٫۷۷۹	- بازپرداخت تسهیلات بانکی و وام‌های داخلی
۶۱٫۸۴۰	- بازپرداخت ودیعه، دیون و سایر پرداخت‌ها
۹۳۲	- وجوه اداره شده
۱۰٫۳۰۱	افزایش دارایی‌های جاری
<u>۶۰۱٫۸۷۵</u>	جمع
	منابع
	- ذخائر
	- اندوخته‌ها
	- تسهیلات بانکی و وام‌های داخلی
	- وام‌های خارجی
	- استفاده از دارایی‌های جاری
	- از محل اعتبارات تملک دارایی‌های سرمایه‌ای
	- از محل اعتبارات هزینه‌ای
	- سایر دریافتی‌ها
	<u>۶۰۱٫۸۷۵</u>
	جمع

۱. ذخیره استهلاک جزئی از هزینه عملیات جاری است.

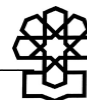




(مبالغ به میلیارد ریال)

جدول ۴۶. خلاصه بودجه بانکها در قانون بودجه ۱۳۸۶ در مقایسه با قانون بودجه سال ۱۳۸۵ کل کشور

درصد رشد	مصارف				عنوان	درصد رشد	منابع				عنوان
	قانون سال ۱۳۸۶		قانون سال ۱۳۸۵				قانون سال ۱۳۸۶		قانون سال ۱۳۸۵		
	سهم از کل	مبلغ	سهم از کل	مبلغ			سهم از کل	مبلغ	سهم از کل	مبلغ	
%۲۹/۶	۸۸/۹	۱۳۸٫۸۴۷	۸۷/۵	۱۰۷٫۱۴۰	هزینه عملیات	%۲۷/۴	۹۹/۹	۱۵۶٫۰۳۰	-	۱۲۲٫۵۱۳	درآمد عملیاتی
-	(۳/۵)	(۵٫۴۷۴)	(۴/۵)	(۵٫۴۷۷)	کسر می شود (ذخیره استهلاک)	-	۰/۱	۶۵	-	-	استفاده از دارایی های جاری
%۱۹/۲	۲/۸	۴٫۳۱۱	۲/۹	۳٫۶۱۶	مالیات شرکت های دولتی						
۳۴/۸	۳/۶	۵٫۶۶۳	۳/۴	۴٫۱۹۹	سود سهام						
%(۴۲)	۲/۲	۳٫۴۶۳	۴/۹	۵٫۹۶۹	افزایش دارایی های جاری						
۵۸/۶	۰/۲	۳۰۶	۰/۲	۱۹۳	سایر حساب های تقسیم سود						
%۳۰/۶	۵/۸	۸٫۹۷۹	۵/۶	۶٫۸۷۳	هزینه های سرمایه ای						
۲۷/۴	۱۰۰	۱۵۶٫۰۹۵	۱۰۰	۱۲۲٫۵۱۳	جمع	۲۷/۴	۱۰۰	۱۵۶٫۰۹۵	۱۰۰	۱۲۲٫۵۱۳	جمع



خلاصه بودجه بانکها (مبالغ به میلیارد ریال)

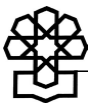
الف - بودجه جاری بانکها		ب - بودجه سرمایه‌ای بانکها	
مبلغ	حساب‌های تقسیم سود	مبلغ	منابع
۴۳۱۱	مالیات	۱۵۶۰۳۰	نخائر
۵۶۶۳	سود سهام	۱۳۸۸۴۷	انداخته‌ها
۶۹۰۲	انداخته‌ها	(۵۴۷۴)	استفاده از دارایی‌های جاری
۳۰۶	سایر حساب‌های تقسیم سود	۱۷۱۸۳	
۱۷۱۸۳	جمع		جمع
	مصارف		
۸۹۱۷۹	- هزینه‌های سرمایه‌ای	۵۴۷۴	
۳۴۶۲	- افزایش دارایی‌های جاری	۶۹۰۲	
		۶۵	
۱۲۴۴۲	جمع	۱۲۴۴۲	جمع

خلاصه بودجه موسسات انتفاعی وابسته به دولت (مبالغ به میلیارد ریال)

الف - بودجه جاری		ب - بودجه سرمایه‌ای	
مبلغ	مبلغ	مبلغ	منابع
۱۶۶۸۹		۳۳۹۱	نخائر
۱۶۶۸۹		۳۰۲۶	تسهیلات بانکی و وام‌های داخلی
(۳۳۹۱)		۱۵۰۰	وام خارجی
-		۲۶۸۳	سایر دریافتی‌ها
		۱۰۶۰۰	جمع
	مصارف		
	- هزینه‌های سرمایه‌ای		
	- بازپرداخت تسهیلات بانکی و سایر وام‌های داخلی		
	- بازپرداخت دیون و سایر پرداخت‌ها		
	جمع		
۸۷۴۷			
۱۶۲۹			
۲۲۴			
۱۰۶۰۰			

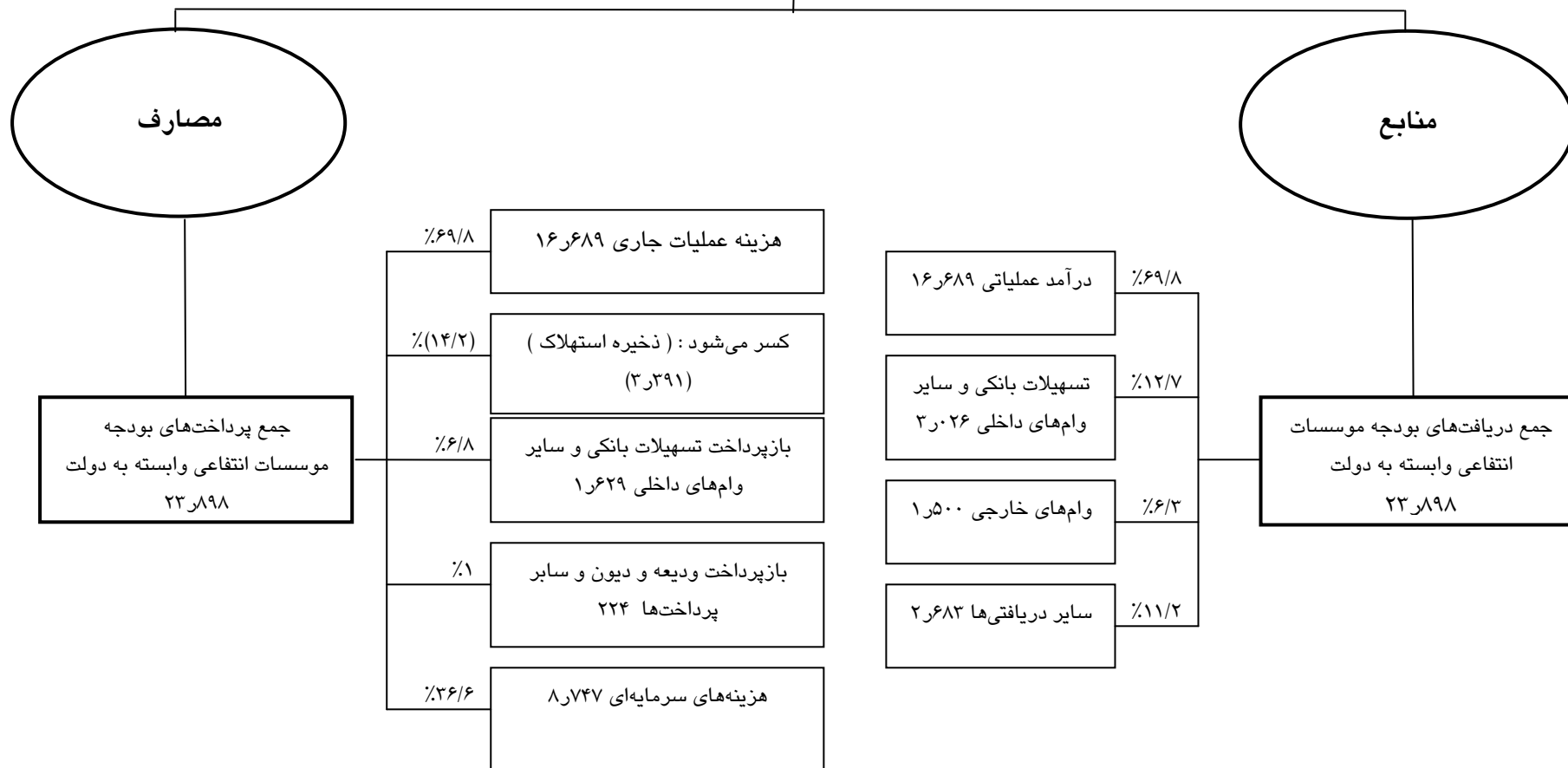
(در صورت مازاد درآمد مبلغ آن به درآمد عمومی انتقال خواهد یافت.)

۱. ذخیره استهلاک جزیی از هزینه عملیات جاری است.



نمودار ۲۳. خلاصه بودجه موسسات انتفاعی وابسته به دولت در قانون بودجه سال ۱۳۸۶ کل کشور

(مبالغ به میلیارد ریال)





جدول ۴۷. خلاصه بودجه مؤسسات انتفاعی وابسته به دولت در قانون بودجه ۱۳۸۶ در مقایسه با قانون بودجه سال ۱۳۸۵ کل کشور (مبالغ به میلیارد ریال)

درصد رشد	مصارف				عنوان	درصد رشد	منابع				عنوان
	قانون سال ۱۳۸۶		قانون سال ۱۳۸۵				قانون سال ۱۳۸۶		قانون سال ۱۳۸۵		
	مبلغ	سهم از کل	مبلغ	سهم از کل			مبلغ	سهم از کل	مبلغ	سهم از کل	
۴/۴٪	۶۹/۸	۱۶٫۶۸۹	۶۷/۵	۱۵٫۹۷۹	هزینه عملیات	۴/۴	۶۹/۸	۱۶٫۶۸۹	۶۷/۴	۱۵٫۹۷۹	درآمد عملیاتی
۲۸/۹٪	(۱۴/۲)	(۳٫۳۹۱)	(۱۱/۱)	(۲٫۶۳۱)	کسر می‌شود (نخیره استهلاک)	۱۰/۲	۱۲/۷	۳٫۰۲۶	۱۱/۶	۲٫۷۴۶	تسهیلات بانکی و سایر وام‌های داخلی
۵۳/۷	۶/۸	۱٫۶۲۹	۴/۵	۱٫۰۶۰	بازپرداخت تسهیلات بانکی و سایر وام‌های داخلی	(۲۵)	۶/۳	۱٫۵۰۰	۱۲/۷	۳٫۰۰۰	وام‌های خارجی
(۵۹/۶)	۱	۲۲۴	۲/۳	۵۵۵	بازپرداخت ودیعه، دیون و سایر پرداخت‌ها	۳۶/۵	۱۱/۲	۲٫۶۸۳	۸/۳	۱٫۹۶۶	سایر دریافت‌ها
۲/۱٪	۳۶/۶	۸٫۷۴۷	۲۵/۸	۸٫۴۸۱	هزینه‌های سرمایه‌ای						
-	-	-	۰/۸	۲۰۰	وجوه اداره شده						
-	-	-	۰/۲	۴۷	افزایش دارایی‌های جاری						
۰/۹	۱۰۰	۲۳٫۸۹۸	۱۰۰	۲۳٫۶۹۱	جمع		۱۰۰	۲۳٫۸۹۸	۱۰۰	۲۳٫۶۹۱	جمع

این مؤسسات شامل: «سازمان صنایع دفاع» و «سازمان بنادر و کشتیرانی ایران» می‌باشد.



(مبالغ به میلیارد ریال)

جدول ۴۸. نسبت‌های مالی در شرکت‌های دولتی، بانکها و مؤسسات انتفاعی وابسته به دولت در سال ۱۳۸۵ و ۱۳۸۶

مؤسسات انتفاعی وابسته به دولت*		بانکها		شرکت‌های دولتی		شرکت‌های دولتی، بانکها، و مؤسسات انتفاعی وابسته به دولت		عنوان نسبت‌های مالی								
						۱۳۸۶	۱۳۸۵									
درصد	مبلغ	درصد	مبلغ	درصد	مبلغ	درصد	مبلغ	درصد	مبلغ							
۱	۱۶٫۶۸۹	۱	۱۵٫۹۷۹	۸۹	۱۳۸٫۸۴۷	۸۷/۵	۱۰۷٫۱۴۰	۸۳/۷	۸۸۷٫۸۵۰	۸۷/۸	۷۸۸٫۶۰۷	۸۴/۶	۱٫۰۴۳٫۳۸۶	۸۷/۹	۹۱۱٫۷۲۶	هزینه‌های جاری
	۱۶٫۶۸۹		۱۵٫۹۷۹		۱۵۶٫۰۳۰		۱۲۲٫۵۱۳		۱٫۰۶۰٫۴۷۸		۸۹۸٫۴۵۴		۱٫۲۳۳٫۱۹۷		۱٫۰۳۶٫۹۴۶	درآمدهای عملیاتی
-	-	-	-	۲/۸	۴٫۳۱۱	۲/۸	۳٫۶۱۶	۳/۹	۴۰٫۹۸۶	۳/۹	۳۳٫۰۹۵	۳/۷	۴۵٫۲۹۷	۳/۵	۳۶٫۷۱۱	مالیات
	-		-		۱۵۶٫۰۳۰		۱۲۲٫۵۱۳		۱٫۰۶۰٫۴۷۸		۸۹۸٫۴۵۴		۱٫۲۳۳٫۱۹۷		۱٫۰۳۶٫۹۴۶	درآمدهای عملیاتی
۵۲/۴	۸٫۷۴۷	۵۳	۸٫۴۸۱	۶/۵	۸٫۹۷۹	۶/۴	۶٫۸۷۳	۴۶/۳	۴۱۰٫۷۹۲	۳۹/۱	۳۰۸٫۵۴۷	۴۱/۱	۴۲۸٫۶۶۴	۳۵/۵	۳۲۳٫۹۰۰	هزینه‌های سرمایه‌ای
	۱۶٫۶۸۹		۱۵٫۹۷۹		۱۳۸٫۸۴۷		۱۰۷٫۱۴۰		۸۸۷٫۸۵۰		۷۸۸٫۶۰۷		۱٫۰۴۳٫۳۸۶		۹۱۱٫۷۲۶	هزینه‌های جاری

* در مؤسسات انتفاعی وابسته به دولت در صورتی که درآمدهای عملیاتی بیش‌تر از هزینه‌های جاری باشد مابه‌التفاوت آن به درآمدهای عمومی انتقال خواهد یافت.



شناسنامه گزارش

شماره مسلسل: ۸۴۷۷

عنوان گزارش: تصاویری از قانون بودجه سال ۱۳۸۶ کل کشور (ویرایش اول)
Report Title: An Overview of Budget Act Jan 2007-2008

نام دفتر: مطالعات برنامه و بودجه

تهیه و تدوین: علیرضا فرزب

سایر همکاران: هانیه کمالی

ناظر علمی: محمد قاسمی

متقاضی: کمیسیون برنامه و بودجه و محاسبات

ویراستار: —

واژه‌های کلیدی و معادل انگلیسی آن‌ها:

۱. قانون بودجه کل کشور سال ۱۳۸۶ (Budget Act 2007-2008)

۲. قانون بودجه کل کشور سال ۱۳۸۵ (Budget Act 2006-2008)

منابع و مآخذ تهیه گزارش:

۱. قانون بودجه سال ۱۳۸۶ و پیوست‌های آن.

۲. قانون بودجه سال ۱۳۸۵ و پیوست‌های آن.

تاریخ انتشار: ۱۳۸۶/۵/۷